



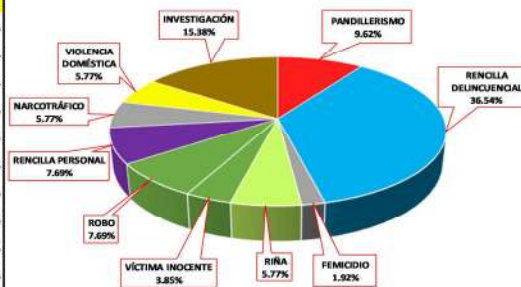
MINISTERIO DE SEGURIDAD PÚBLICA  
Sistema Nacional Integrado de Estadísticas Criminales (SIEC)



CANTIDAD Y PORCENTAJE DE LOS POSIBLES MÓVILES DE HOMICIDIOS OCURRIDOS EN EL MES DE OCTUBRE DEL 2021

POSIBLE MÓVIL	TOTAL 2021	PORCENTAJE
TOTAL...	52	100%
PANDILLERISMO	5	9.62%
RENCILLA DELINCUENCIAL	19	36.54%
FEMICIDIO	1	1.92%
RIÑA	3	5.77%
VÍCTIMA INOCENTE	2	3.85%
ROBO	4	7.69%
RENCILLA PERSONAL	4	7.69%
NARCOTRÁFICO	3	5.77%
VIOLENCIA DOMÉSTICA	3	5.77%
INVESTIGACIÓN	8	15.38%

Fuente: Dirección de Investigación Judicial Policial Nacional



Análisis Descriptivo


El presente Resumen Ejecutivo comprende el total de los homicidios dolosos, registrados por la subunidad técnica del Ministerio Público del 1 de enero hasta 31 de octubre del 2021, que fue de 463 casos acumulados, donde el canal endémico reflejó estar en rangos normales para este mes de noviembre 2021 y en cuanto a la otra técnica de medición conocida como el análisis umbral tuvo un promedio de 10.2 homicidios dolosos con un puntaje estándar de 1.89 que significa que está más alto de lo normal en la distribución semanal para este periodo de observación, situación que se da por los homicidios registrados el 29 de octubre en el corregimiento de Santa Ana (Discoteca Espacio) 5 casos y los 3 casos de cadáveres encontrados en el área de Cerro Patacón corregimiento de Ancón, ambas situaciones presuntamente vinculadas con temas de rencillas delinCUenciales y guerra entre pandillas. Geográficamente se observa que las 3 provincias que más casos registraron fueron: Panamá con 242 casos, la provincia de Colón con 94 casos y en la provincia Panamá Oeste con 59 casos.

COMPARACIÓN DE LOS HOMICIDIOS, SEGÚN PROVINCIA Y MES: ENERO A OCTUBRE 2020-2021 (P)

PROVINCIA/COMARCA	AÑO		VARIACIÓN ABSOLUTA	PORCENTAJE DE CAMBIO	MES	AÑO		VARIACIÓN ABSOLUTA	PORCENTUAL	
	2020	2021				2020	2021			
TOTAL...	419	463	44	11%		TOTAL...	419	463	44	11%
Bocas del Toro	3	7	4	133%	Enero	65	46	-19	-29%	
Coclé	7	5	-2	-29%	Febrero	46	42	-4	-9%	
Colón	74	94	20	27%	Marzo	43	46	3	7%	
Chiriquí	15	25	10	67%	Abril	33	49	16	48%	
Darién	0	9	9	0%	Mayo	56	40	-16	-29%	
Herrera	6	4	-2	-33%	Junio	27	52	25	93%	
Los Santos	5	5	0	0%	Julio	49	41	-8	-16%	
Panamá	215	242	27	13%	Agosto	32	50	18	56%	
Veraguas	3	4	1	33%	Septiembre	33	45	12	36%	
Panamá Oeste	81	59	-22	-27%	Octubre	35	52	17	49%	
Comarca Guna Yala	0	0	0	0%						
Comarca Emberá Wounaan	0	3	3	0%						
Comarca Ngäbe Buglé	10	6	-4	-40%						

Fuente: Centro de Estadística del Ministerio Público (Plataforma del Sistema Penal Acusatorio, Sistema Mixto Inquisitivo y Adolescentes)

HOMICIDIOS SEGÚN GÉNERO: OCTUBRE 2021 (P)



CANAL ENDÉMICO DE LOS HOMICIDIOS DOLOSO



En este estudio de los homicidios dolosos, observamos cuales son los corregimientos que presentan mayor incidencia de casos, que se distribuyen de la siguiente manera: La provincia de Panamá, distrito de Panamá, corregimiento Santa Ana, con 5 casos, seguido del corregimiento de Ancón, Las Cumbre y Pacora con 3 casos respectivamente. También se registran esta misma cantidad de casos en el Distrito de San Miguelito, corregimiento de Belisario Frías y en la provincia de Panamá Oeste, distrito de Arraiján, corregimiento de Arraiján.

En cuanto a los demás corregimientos donde se presentaron casos de homicidios dolosos, podemos resaltar que se han presentado 2 casos, en los que mencionamos a continuación: En la provincia de Panamá, distrito de San Miguelito los casos de homicidios se registraron en los corregimientos Arnulfo Arias y Omar Torrijos y en el distrito de Panamá corregimientos de Pedregal, Tocumen, 24 de Diciembre y Chilibre hasta aquí observamos que se han dado el 62% de los homicidios registrados para este mes. El otro 38 % corresponde a un (1) caso por corregimiento detallados en el cuadro estilo semáforo inserto en este informe.

En el mecanismo causal utilizado en los homicidios dolosos correspondiente del mes de enero a noviembre de 2021, se registraron un 81% con arma de fuego, un 11% con arma blanca, un 2% objeto contundente y 6% por otros medios como asfixia mecánica o no se definió.

El análisis de los días de semana en el mes de septiembre, se observó que el día de mayor incidencia fue el viernes con 18 casos, seguido del domingo con 9 casos, martes y miércoles con 6 casos, sábado con 5 casos, los jueves 4 casos y lunes con 3 casos.

En los horarios que los victimarios utilizaban para cometer este hecho delictivo durante este mes, se observa que se registraron de la siguiente manera: En la noche y madrugadas se dieron la mayor cantidad de incidencias con 17 casos respectivamente, en horas de la tarde 10 casos, en horas de la mañana con 5 casos y en investigación hay 3 casos.

Podemos observar que en cuanto al género se dieron de la siguiente manera masculino 48 casos y femenino 4 casos.

Con respecto al rango de edad de las víctimas de homicidios con la mayor cantidad de casos durante el periodo de enero a octubre 2021, se observa que se da en las edades que oscilan entre los 18 - 24 años, con 89 casos acumulados hasta este mes, representando esta edad el 19% del total de homicidios registrados durante el año.

MECANISMO CAUSAL UTILIZADOS EN LOS HOMICIDIOS

MECANISMO CAUSAL	2021	2020	VARIACIÓN ABSOLUTA
Arma de fuego	374	53	8
Arma blanca	81%	11%	2%
Objeto contundente	330	39	9
Otros medios	79%	9%	2%
Indefinido	44	14	-1

COMPARATIVO DE MUERTES A MUJERES, POR MODALIDAD: HASTA OCTUBRE: AÑOS 2020 - 2021

AÑO	TOTAL	MUERTE VIOLENTA	TENTATIVA DE FEMICIDIO	FEMICIDIOS
2020 (P)	44	15	3	26
2021 (P)	45	16	12	17

Fuente: Ministerio Público, SPA, Adolescentes y Mixto Inquisitivo

DISTRIBUCIÓN GEOGRÁFICA DE LOS FEMICIDIOS REGISTRADOS HASTA OCTUBRE DEL AÑO 2021

PROVINCIA	Bocas del Toro	Coclé	Colón	Chiriquí	Darién	Herrera	Los Santos
2021 (P)	1	1	0	1	1	1	0
2020 (P)	4	0	4	0	0	4	

CORREGIMIENTO / NÚMERO DE CASOS

Santa Ana	5
Ancón	3
Las Cumbres	3
Pacora	3
Arraiján Cabecera	3
Belisario Frías	3
Arnulfo Arias	2
Omar Torrijos	2
Pedregal	2
Tocumen	2
24 de Diciembre	2
Chilibre	2
Alcalde Díaz	1
Amelia Denis De Icaza	1
Belisario Porras	1
Buena Vista	1
Caldonia	1
Catavá	1
Curundú	1
David (Cabecera)	1
Dominical	1
El Chorrillo	1
Lajas Blancas	1
Lidice	1
Los Algarrobos	1
Los Asientos	1
Parque Lefevre	1
Puerto Armuelles	1
Puerto Pilón	1
San Francisco	1
San Miguel	1
Sera	1

HOMICIDIO REGISTRADO SEGÚN DÍA DE LA SEMANA: OCTUBRE 2021 (P)



HOMICIDIOS REGISTRADOS SEGÚN HORARIO DEL DÍA: OCTUBRE 2021 (P)



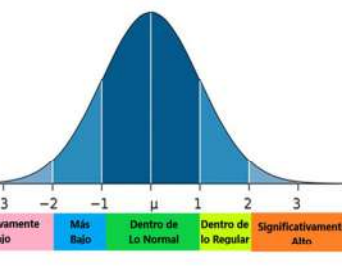
ANÁLISIS DEL UMBRAL CRIMINAL DE LOS HOMICIDIOS INTENCIONALES, POR SEMANA, SEGÚN PROVINCIA

Provincia / Comarca	Semanas Transcurridas					Promedio	Desviación Estándar	P.E. DISTR. Z PUNTAJE ESTÁNDAR	Parametro Umbral
	20 al 26 de septiembre	27 de sept. al 3 de oct.	4 al 10 de octubre	11 al 17 de octubre	18 al 24 de octubre				
TOTAL...	8	11	10	12	10	10.2	1.48	1.89	Dentro de lo Regular
Bocas del Toro	0	0	0	0	0	0	0.00	0.00	...
Coclé	0	0	0	0	0	0	0.00	0.00	...
Colón	5	4	0	1	1	2	2.17	-0.65	Dentro de lo Normal
Chiriquí	0	0	1	1	1	1	0.55	0.73	Dentro de lo Normal
Darién	0	0	0	0	0	0	0.00	0.00	...
Herrera	0	0	0	0	0	0	0.00	0.00	...
Los Santos	0	0	0	1	0	0	0.45	0.00	...
Panamá	1	6	8	6	8	6	2.86	1.82	Dentro de lo Regular
Veraguas	0	0	0	0	0	0	0.00	0.00	...
Panamá Oeste	1	1	1	3	0	1	1.10	-1.10	Más Bajo
Comarca Guna Yala	0	0	0	0	0	0	0.00	0.00	...
Comarca Emberá	1	0	0	0	0	0	0.45	0.00	...
Comarca Ngäbe Buglé	0	0	0	0	0	0	0.00	0.00	...

TOTAL DE HOMICIDIOS REGISTRADOS EN LAS SEMANAS EN EL ANÁLISIS DEL UMBRAL CRIMINAL



CRITERIOS PARA EL ANÁLISIS DEL UMBRAL



COMPARATIVO DE HOMICIDIO, SEGÚN RANGO DE EDAD: ENERO A OCTUBRE 2020 - 2021 (P)

