

RESUMEN EJECUTIVO PRELIMINAR DE HOMICIDIOS DOLOSOS: DE ENERO A DICIEMBRE DEL 2021

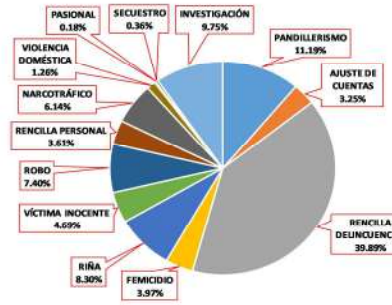


HOMICIDIOS DOLOSOS REGISTRADOS EN LA REPÚBLICA DE PANAMÁ: AÑO 2021



CANTIDAD Y PORCENTAJE DE LOS POSIBLES MÓVILES DE HOMICIDIOS OCURRIDOS DE ENERO A DICIEMBRE DEL 2021

POSIBLE MÓVIL	TOTAL AÑO 2021	PORCENTAJE
TOTAL...	554	100%
PANDILLERISMO	62	11%
AJUSTE DE CUENTAS	18	3%
RENCILLA DELINCUENCIAL	221	40%
FEMICIDIO	22	4%
RIÑA	46	8%
VÍCTIMA INOCENTE	26	5%
ROBO	41	7%
RENCILLA PERSONAL	20	4%
NARCOTRÁFICO	34	6%
VIOLENCIA DOMÉSTICA	7	1%
PASIONAL	1	0%
SECUESTRO	2	0%
INVESTIGACIÓN	54	10%



Análisis Descriptivo

El presente Resumen Ejecutivo comprende el total de los homicidios dolosos, registrados por la subunidad técnica Ministerio Público del 1 de enero hasta 31 de diciembre del 2021, que fue de 554 casos acumulados, donde el canal endémico reflejó estar en rangos normales para este mes de diciembre 2021 y en cuanto a la otra técnica de medición conocida como el análisis umbral tuvo un promedio de 9.4 homicidios dolosos con un puntaje estándar de 2.29 de que significa que está significativamente alto, ya que la última semana del mes fue en la que ocurrieron el mayor número de homicidios con 16 casos; más de 6 homicidios por encima del promedio de las 5 semanas anteriores con las cuales se realizó esta medición o análisis.

Geográficamente se observa que al cierre del año 2021, las 3 provincias que más casos registraron fueron: Panamá con 295 casos, la provincia de Colón con 113 casos y en la provincia Panamá Oeste con 66 casos.

En este estudio de los homicidios dolosos, observamos cuales son los corregimientos que presentan mayor incidencia de casos, los cuales se distribuyen de la siguiente manera: La provincia de Colón, distrito de Colón, corregimientos de Cristóbal con 40 casos, Cativá con 14 y Puerto Pilón con 12 casos, la provincia de Panamá, distrito de San Miguelito, corregimientos de Belisario Porras y Belisario Frías con 25 casos respectivamente, seguido de Arnulfo Arias con 22 casos y Omar Torrijos con 19 casos; la provincia de Panamá, distrito de Panamá, corregimiento Pacora con 25 casos, seguido de Tocumen con 19 casos y El Chorrillo con 13 casos. Solo en estos 10 corregimientos pertenecientes estas 2 provincias con un número mayor a los 10 casos en cada una, se acumula un total de 212 casos de homicidios dolosos, representado esta cifra un 38% del total de casos en el año 2021.

En el mecanismo causal utilizado en los homicidios dolosos correspondiente del mes de enero a diciembre de 2021, se registraron un 80% con arma de fuego, un 12% con arma blanca, un 2% objeto contundente y 6% por otros medios como asfixia mecánica o no se definió.

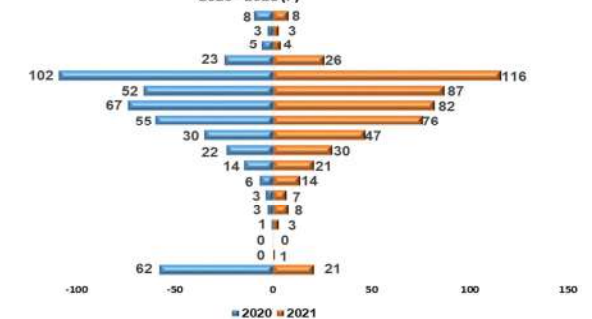
El análisis de los días de semana en el mes de diciembre, se observó que los días de mayor incidencia fueron los miércoles con 88 casos, viernes 85 casos, martes y viernes 79 casos respectivamente, sábados con 78 casos y finalmente los días domingo se registran 71 casos.

En los horarios que los victimarios utilizaban para cometer este hecho delictivo durante este mes, se observa que se registraron de la siguiente manera: En la noche se dio la mayor incidencia con 226 casos, en horas de la tarde 123 casos en ambos horarios, en horas de la madrugada con 91 casos, en la mañana con 76 casos y en investigación hay 38 casos.

Podemos observar que en cuanto al género se dieron de la siguiente manera masculino 509 casos, femenino 44 casos y 1 caso aún sin definir.

Con respecto al rango de edad de las víctimas de homicidios con la mayor cantidad de casos durante el período de enero a diciembre 2021, se observa que se da en las edades que oscilan entre los 18 - 24 años, con 116 casos acumulados hasta este mes, representando esta edad el 20.94% del total de homicidios registrados durante el año.

COMPARATIVO DE HOMICIDIOS, SEGÚN RANGO DE EDAD: ENERO A DICIEMBRE 2020 - 2021 (P)

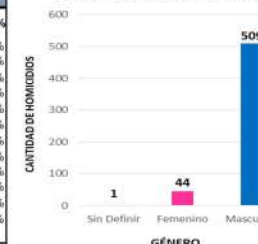


COMPARACIÓN DE LOS HOMICIDIOS, SEGÚN PROVINCIA Y MES: ENERO A DICIEMBRE 2020-2021 (P)

PROVINCIA/COMARCA	AÑO		VARIACIÓN ABSOLUTA	PORCENTAJE DE CAMBIO	MES	AÑO		VARIACIÓN ABSOLUTA	PORCENTUAL
	2020	2021				2020	2021		
TOTAL...	500	554	54	11%	TOTAL...	500	554	54	11%
Bocas del Toro	8	9	1	13%	Enero	65	46	-19	-29%
Coclé	9	9	0	0%	Febrero	46	45	-1	-2%
Colón	98	113	14	14%	Marzo	43	45	2	5%
Chiriquí	18	30	12	67%	Abril	33	49	16	48%
Darién	0	10	10	0%	Mayo	56	41	-15	-27%
Herrera	6	4	-2	-33%	Junio	28	53	25	89%
Los Santos	6	6	0	0%	Julio	50	41	-9	-18%
Panamá	246	295	49	20%	Agosto	33	51	18	55%
Veraguas	4	7	3	0%	Septiembre	34	45	11	32%
Panamá Oeste	93	66	-27	-29%	Octubre	36	57	21	58%
Comarca Guna Yala	0	0	0	0%	Noviembre	39	31	-8	-21%
Comarca Emberá Wounaan	0	0	0	0%	Diciembre	37	50	13	35%
Comarca Ngábe Buglé	10	6	-4	-40%					

Fuente: Centro de Estadística del Ministerio Público (Plataforma del Sistema Penal Acusatorio, Sistema Mixto Inquisitivo y Adolescentes).

HOMICIDIOS SEGÚN GÉNERO: ENERO A DICIEMBRE 2021 (P)



CANAL ENDÉMICO DE LOS HOMICIDIOS DOLOSO



MECANISMO CAUSAL UTILIZADOS EN LOS HOMICIDIOS. AÑOS 2020-2021

CORREGIMIENTO	NÚMERO DE CASOS	2020	2021	VARIACIÓN
Cristóbal	40	40	40	0
Belisario Frías	25	25	25	0
Pacora	25	25	25	0
Belisario Porras	25	25	25	0
Arnulfo Arias	22	22	22	0
Omar Torrijos	19	19	19	0
Tocumen	19	19	19	0
Cativá	14	14	14	0
El Chorrillo	13	13	13	0
Puerto Pilón	12	12	12	0
Ancón	10	10	10	0
Chillibre	10	10	10	0
Juan Díaz	10	10	10	0
24 De Diciembre	9	9	9	0
Amelia Denis De Icaza	9	9	9	0
Calidonia	9	9	9	0
Pedregal	9	9	9	0
Sabanitas	9	9	9	0
Alcalde Díaz	8	8	8	0
Barrio Sur	8	8	8	0
Las Cumbres	8	8	8	0
Puerto Armuelles	8	8	8	0
Santa Ana	8	8	8	0
Barrio Norte	7	7	7	0
Curundú	7	7	7	0
El Coco	7	7	7	0
Ernesto Córdoba Campos	7	7	7	0

COMPARATIVO DE MUERTES A MUJERES, POR MODALIDAD: HASTA DICIEMBRE: AÑOS 2020 - 2021

AÑO	TOTAL	MODALIDAD		
		MUERTE VIOLENTA	TENTATIVA DE FEMICIDIO	FEMICIDIOS
2020 (P)	51	15	5	31
2021 (P)	59	22	15	22

DISTRIBUCIÓN GEOGRÁFICA DE LOS FEMICIDIOS REGISTRADOS HASTA DICIEMBRE DEL AÑO 2021

	Bocas del Toro	Coclé	Colón	Chiriquí	Darién	Herrera	Los Santos
2020 (P)	1	1	0	2	1	1	1
2021 (P)	7	0	4	0	0	4	

HOMICIDIO REGISTRADO SEGÚN DÍA DE LA SEMANA: DE ENERO A DICIEMBRE 2021 (P)



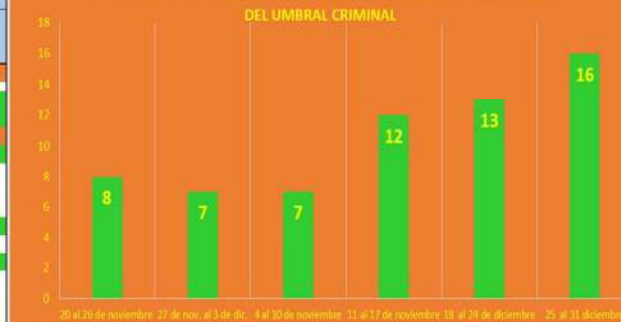
HOMICIDIOS REGISTRADOS SEGÚN HORARIO DEL DÍA: ENERO A DICIEMBRE 2021 (P)



ANÁLISIS DEL UMBRAL CRIMINAL DE LOS HOMICIDIOS INTENCIONALES, POR SEMANA, SEGÚN PROVINCIA

Provincia / Comarca	Semanas Transcurridas					Análisis			Parametro Umbral	
	20 al 26 de noviembre	27 de nov. al 3 de dic.	4 al 10 de noviembre	11 al 17 de noviembre	18 al 24 de diciembre	Promedio	Desviación Estandar	25 al 31 de diciembre		
TOTAL...	8	7	7	12	13	9.4	2.88	16	2.29	Significativamente Alto
Bocas del Toro	0	0	0	0	0	0.0	0.00	1	0.00	Dentro de lo Normal
Coclé	0	0	0	0	0	0.0	0.00	1	0.00	Dentro de lo Normal
Colón	2	0	1	2	3	1.6	1.14	4	2.10	Significativamente Alto
Chiriquí	0	0	0	0	1	0.2	0.45	0	-0.45	Dentro de lo Normal
Darién	0	0	0	0	0	0.0	0.00	0	0.00	...
Herrera	0	0	0	0	0	0.0	0.00	0	0.00	...
Los Santos	0	0	0	0	0	0.0	0.00	0	0.00	...
Panamá	3	7	6	10	7	6.6	2.51	8	0.56	Dentro de lo Normal
Veraguas	0	0	0	0	1	0.2	0.45	0	0.00	...
Panamá Oeste	3	0	0	0	1	0.8	1.30	2	0.92	Dentro de lo Normal
Comarca Guna Yala	0	0	0	0	0	0.0	0.00	0	0.00	...
Comarca Emberá	0	0	0	0	0	0.0	0.00	0	0.00	...
Comarca Ngábe Buglé	0	0	0	0	0	0.0	0.00	0	0.00	...

TOTAL DE HOMICIDIOS REGISTRADOS EN LAS SEMANAS PARA EL ANÁLISIS DEL UMBRAL CRIMINAL



CRITERIOS PARA EL ANÁLISIS DEL UMBRAL

