

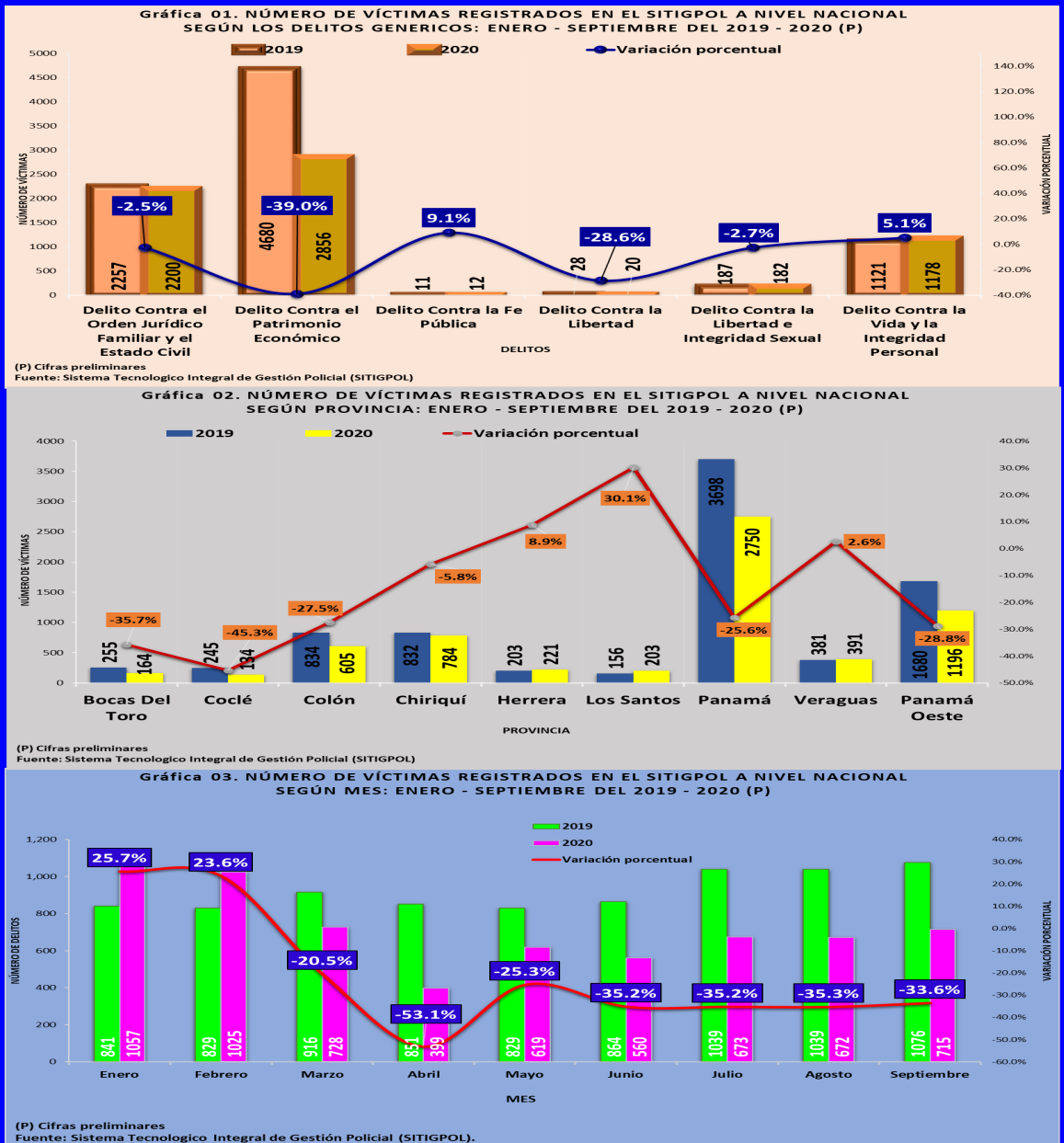
ESTADÍSTICAS CRIMINALES POR INSTITUCIONES (ECI) - RESUMEN AL MES DE SEPTIEMBRE 2020



MINISTERIO DE SEGURIDAD PÚBLICA SISTEMA NACIONAL INTEGRADO DE ESTADÍSTICAS CRIMINALES

CONTENIDO:

Policía Nacional (SITIGPOL)	1
Ministerio Público	2
Instituto de Medicina Legal y Ciencias Forenses	2
Homicidios, Policía Nacional	3
Dirección General del Sistema Penitenciario	3
POLICÍA NACIONAL, SENAFRONT, SENAN	4
MIGRACIÓN	4



Policía Nacional (SITIGPOL)

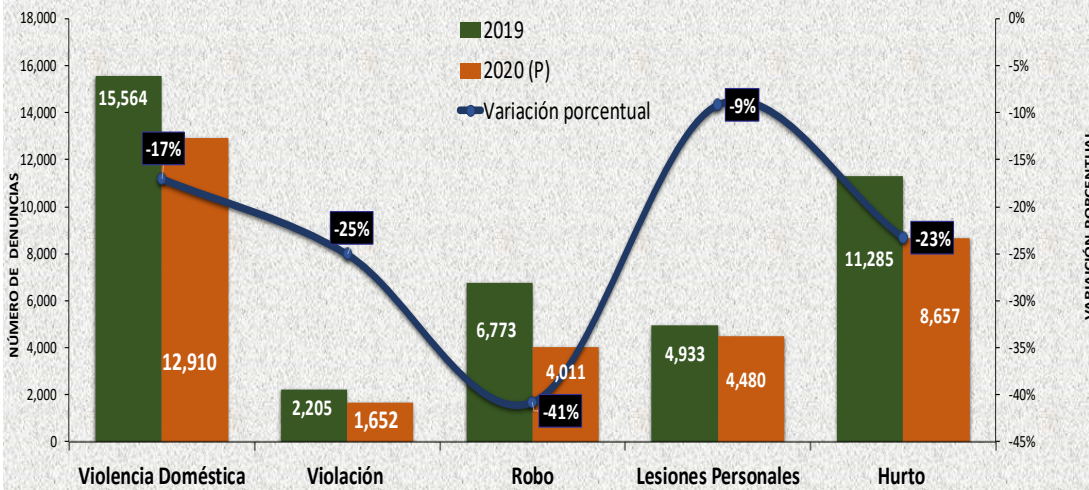
El número de víctimas registradas en el sistema Tecnológico Integral de Gestión Policial (SITIGPOL), a Nivel Nacional en el periodo de enero hasta septiembre del año 2020, muestra una disminución del (-22.2%) comparado al mismo periodo del año 2019. El número de víctimas de los delitos Contra el Patrimonio Económico (-39.0%), Contra la Libertad (-28.6%), Contra la Libertad e Integridad Sexual (-2.7%) y los delitos Contra el Orden Jurídico Familiar y el Estado Civil fue de (-2.5%), estas son las que reflejan disminución en la cantidad de víctimas; sin embargo el número de víctimas de los delitos Contra la Fe Pública (9.1%) y Contra la Vida y la Integridad Personal (5.1%), indican un comportamiento contrario, es decir un leve incremento respectivamente, en relación al 2019.

El comportamiento a nivel provincial del número de víctimas registradas en el SITIGPOL, al mes de agosto del 2020 registra lo siguiente: En Bocas del Toro (-35.7%), Coclé (-45.3%), Colón (-27.5%), Chiriquí (-5.8%), Panamá (-25.6%) y Panamá Oeste (-28.8%), muestran una disminución en sus cifras posiblemente debido a la restricción de movilidad debido a el Covid-19, en relación al año anterior, Sin embargo en la provincia de Los Santos (30.1%), Herrera (8.9%), y Veraguas (2.6%) se observa un leve incremento con respecto al año 2019.

Por otro lado al hacer el análisis del comportamiento mensual en el año 2020, podemos observar que en los meses de enero (25.7%) y febrero (23.6%) antes de la pandemia, se observa un incremento en el número de víctimas, con respecto al año 2019; por lo contrario se registra disminución a partir del mes de marzo (-20.5%), abril (-53.1%), mayo (-25.3%), junio (-35.2%), julio (-35.2%), agosto (-35.3%) y septiembre (-33.6%) se observa esta disminución probablemente porque se tienen limitantes de registros oportunos o realmente el confinamiento por la pandemia causó que se registraran menos casos. Es por eso que estas cifras son preliminares, ya que reflejan solo registros de incidencias policiales y las mismas pudieran considerarse solo como una muestra, ya no reflejan el número real de casos a nivel nacional.

Ministerio Público

Gráfica 04. NÚMERO DE DENUNCIAS REGISTRADAS A NIVEL NACIONAL POR AÑO, SEGÚN DELITO DE ALTO IMPACTO: ENERO- SEPTIEMBRE DE 2019 Y 2020 (P)



Las denuncias registradas en el SPA, a nivel nacional de los delitos Alto Impacto Social (DAIS), para el mes de septiembre 2020, muestran una disminución para cada uno de estos delitos, donde el delito de Robo refleja una disminución significativa del (-41%), seguido el delito de Violación Carnal con (-25%), el delito de Hurto con una disminución del (-23%) y, Lesiones Personales con -9% .

En total estos Delitos de Alto Impacto Social para el año 2020 muestran una disminución de un (-22%), comparando el mismo periodo de tiempo con del año 2019 hasta el mes de septiembre.

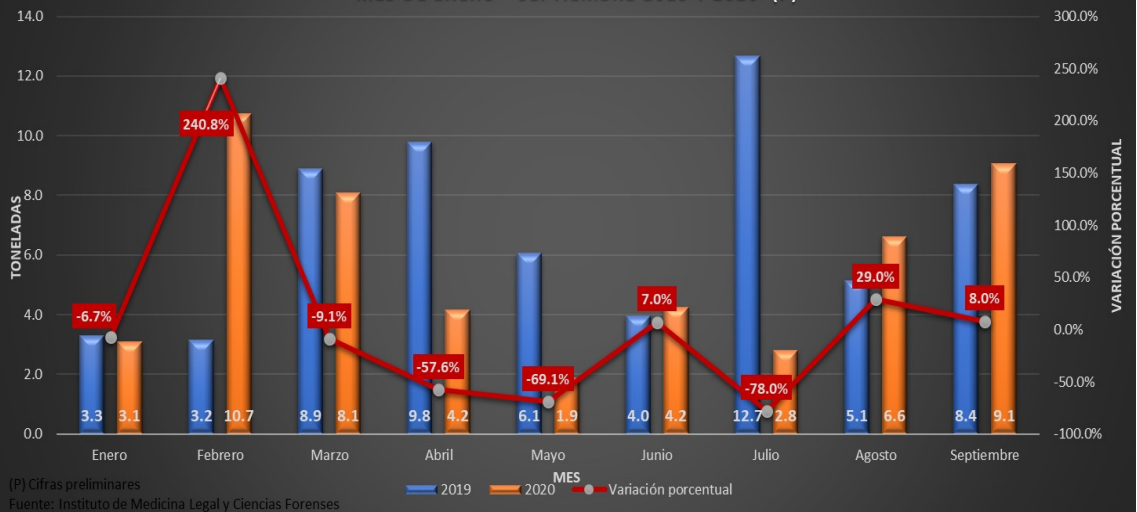
(P) Cifras preliminares
Elaborado por: Departamento de Estadística, SIEC.
Fuente: Centro de Estadística del Ministerio Público

Instituto de Medicina Legal y Ciencias Forenses

Al comparar las cifras del año 2019 con respecto al año 2020, podemos observar que se registra una disminución de (-17%) en el número total de toneladas de drogas incautadas hasta el mes de septiembre de 2020, es decir (-10.7) toneladas menos que el mismo periodo de tiempo con respecto del año anterior. Sin embargo en los 2 últimos meses producto de acciones efectivas por parte de los estamentos de seguridad se ha dado un incremento en decomiso de drogas en comparación al año 2019.

Al mes de septiembre el tipo de droga más incautada es la cocaína, con un total de 40.53 toneladas, seguida por la marihuana con 10.31 toneladas.

Gráfica N° 05. TONELADAS DE DROGAS INCAUTADAS EN LA REPÚBLICA DE PANAMÁ, POR MES: MES DE ENERO - SEPTIEMBRE 2019 Y 2020 (P)



(P) Cifras preliminares
Fuente: Instituto de Medicina Legal y Ciencias Forenses

Cuadro N° 01. TONELADAS DE DROGAS INCAUTADAS EN LA REPÚBLICA DE PANAMÁ POR AÑO, SEGÚN TIPO: AÑOS 2011 - 2020 (P)

TIPO	AÑOS									
	2011	2012	2013	2014	2015	2016	2017	2018	2019	2020 (P)
TOTAL...	39.64	35.51	43.79	39.02	58.10	72.38	77.82	75.44	90.99	50.99
COCAÍNA	34.130	32.008	41.014	35.110	52.260	65.774	63.653	57.211	77.964	40.539
MARIHUANA	4.950	1.718	2.234	3.149	4.660	5.747	12.953	17.798	12.902	10.313
CRACK	0.295	1.648	0.162	0.706	1.150	0.853	0.870	0.414	0.118	0.071
HEROÍNA	0.190	0.095	0.123	0.042	0.030	0.004	0.000	0.011	0.000	0.000
OXICODONA	0.001	0.000	0.000	0.000	0.000	0.000	0.000	0.002	0.000	0.000
ÉXTASIS	0.000	0.000	0.000	0.000	0.000	0.000	0.000	0.002	0.001	0.025
PRECURSORES	0.070	0.030	0.130	0.000	0.000	0.000	0.000	0.002	0.000	0.000
OTRAS	0.000	0.012	0.123	0.015	0.000	0.000	0.346	0.000	0.000	0.046

(P) Cifras preliminares al mes de Septiembre 2020.
Fuente: Instituto de Medicina Legal y Ciencias Forenses.

CUADRO N° 02. COMPARATIVO DE LOS HOMICIDIOS REGISTRADOS EN LA REPÚBLICA DE PANAMÁ, HASTA EL MES DE SEPTIEMBRE: AÑO 2019 - 2020 (P)

Mes	Total	Años		Variación Absoluta	Porcentaje de Cambio
		2019	2020		
TOTAL.....	715	331	384	53	16%
Enero	43	43	65	22	51%
Febrero	25	27	46	19	70%
Marzo	35	35	43	8	23%
Abril	32	32	33	1	3%
Mayo	37	38	56	18	47%
Junio	27	28	27	-1	-4%
Julio	38	39	49	10	26%
Agosto	83	51	32	-19	-37%
Septiembre	71	38	33	-5	-13%

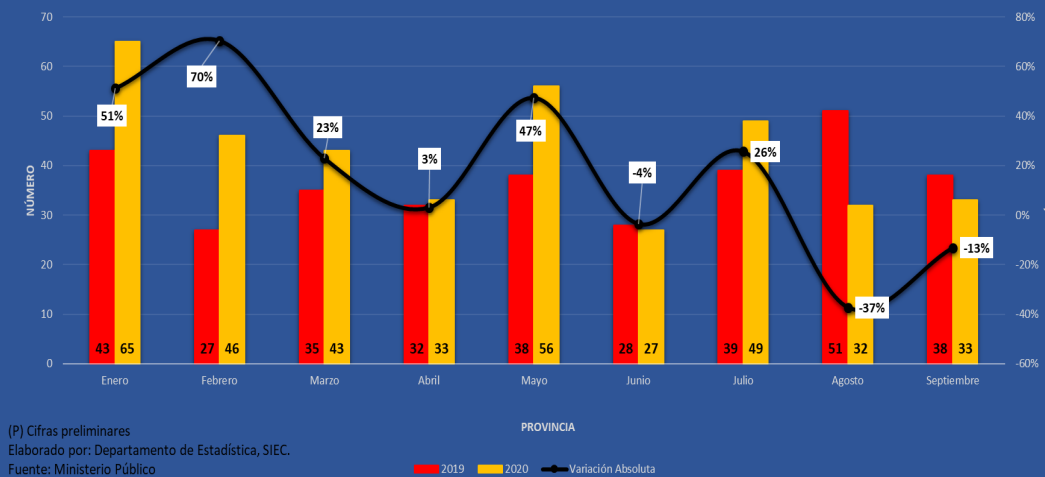
Fuente: Centro de Estadística, Ministerio Público de Panamá / Unidades de Homicidios.

(P) Cifras Preliminares

HOMICIDIOS

El número de homicidios registrados en la República de Panamá según la Unidad de Homicidios del Ministerio Público comparando el mismo periodo de tiempo del los años 2019 y 2020, muestra un leve incremento del 16%. Se observa que los meses donde se ha registrado el mayor número de homicidios es enero con (22) casos, febrero con (19) casos y julio con (18) casos más con respecto al mismo mes comparado a el año 2019. Sin embargo podríamos señalar como positivo la disminución que se observa en los últimos 2 meses de este año con (-19) casos en agosto y (-5) casos en septiembre menos, al compararlo con el mismo periodo del año anterior.

Gráfica N° 06. HOMICIDIOS REGISTRADOS EN LA REPÚBLICA DE PANAMÁ: AL MES DE SEPTIEMBRE, AÑOS 2019 - 2020 (P)



(P) Cifras preliminares

Elaborado por: Departamento de Estadística, SIEC.

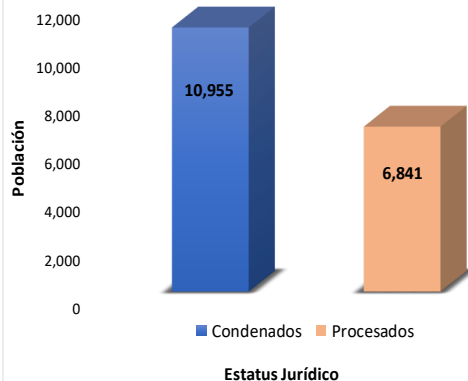
Fuente: Ministerio Público

DIRECCIÓN GENERAL DEL SISTEMA PENITENCIARIO

La población privada de libertad reclusa en los centro penales de la República de Panamá, al mes de septiembre de 2020 alcanza un total de 17,796 en el cual 16,886 (95%) son hombres y 910 (5%) son mujeres.

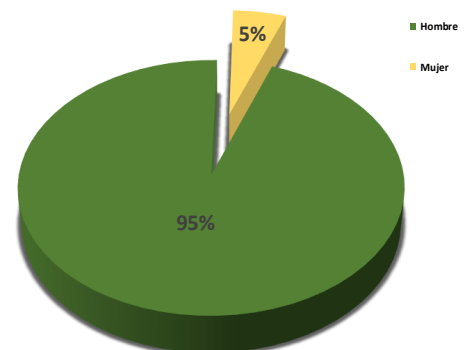
Esta población privada de libertad mantiene un estatus jurídico al mes de septiembre de 10,955 condenados y 6,841 procesados en espera de que llegue a termino su juicio.

Gráfica N° 07 POBLACIÓN PENITENCIARIA DE LA REPÚBLICA DE PANAMÁ SEGÚN ESTATUS JURÍDICO AL MES DE SEPTIEMBRE DE 2020 (P)



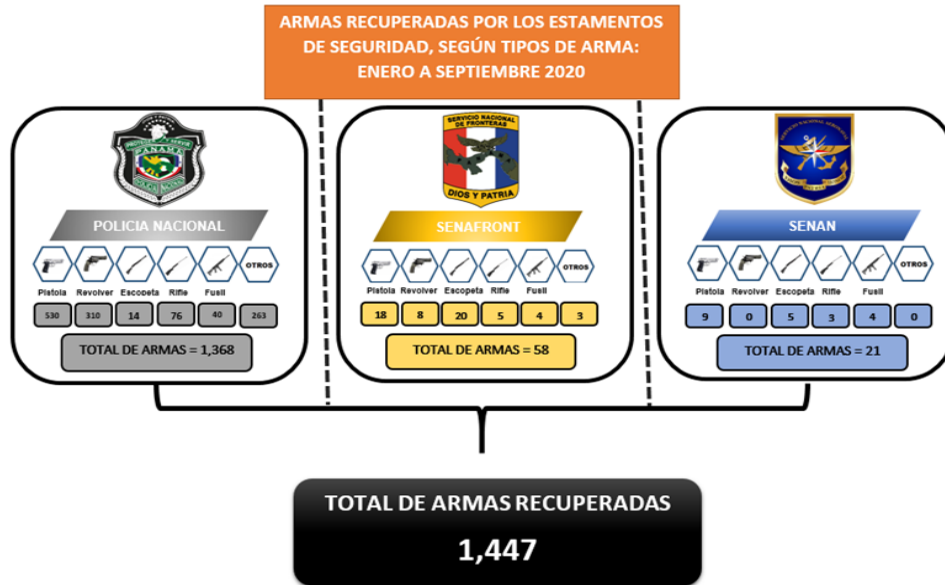
Fuente: Dirección General del Sistema Penitenciario / (P) Cifras Preliminares

Gráfica N° 08. POBLACIÓN PENITENCIARIA DE LA REPÚBLICA DE PANAMÁ POR SEXO, SEGÚN MES: AL MES DE SEPTIEMBRE DE 2020



Fuente: Dirección General del Sistema Penitenciario / (P) Cifras Preliminares

SENAFRONT- AERONAVAL—POLICÍA NACIONAL



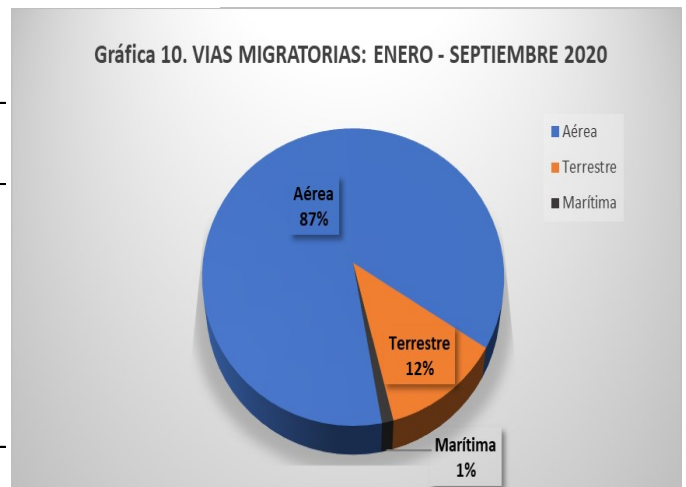
De acuerdo a los datos estadísticos proporcionado por los Estamentos de Seguridad Pública (Policía Nacional, SENAFRONT, SENAN) se recuperó al 30 de septiembre del 2020, un total de 1,447 armas a nivel nacional, de las cuales 1,368 corresponden a operativos de la Policía Nacional, 58 por el SENAFRONT y 21 registro el SENAN. En cuanto al tipo de arma recuperada de mayor incidencia tenemos un total de 557 pistolas, seguido de el revolver con 318 y la escopeta con un total de 174 unidades.

Cuadro 3. MOVIMIENTO MIGRATORIO POR VÍA: ENERO- SEPTIEMBRE 2020

Vías Migratorias	Total	Entradas	Salidas
TOTAL	1,492,182	770,530	721,652
Aérea	1,298,144	677,813	620,331
Terrestre	177,084	85,264	91,820
Marítima	16,954	7,453	9,501

Fuente: Servicio Nacional de Migración

Gráfica 10. VIAS MIGRATORIAS: ENERO - SEPTIEMBRE 2020



En el movimiento migratorio se observa que tuvieron hasta el mes de agosto del presente año un total de 1,492,182 personas, donde 770,530 fueron entradas al país y 721,652 fueron salidas del país. En las vías migratorias tuvieron 1,298,144 por aérea, seguido 177,084 por Terrestre y 16,954 por Marítima.

Elaborado por:

DIRECCION GENERAL

SISTEMA NACIONAL INTEGRADO DE ESTADÍSTICAS CRIMINALES

