

# ESTADÍSTICAS CRIMINALES POR INSTITUCIONES (ECI) - RESUMEN AL MES DE OCTUBRE 2020



## MINISTERIO DE SEGURIDAD PÚBLICA SISTEMA NACIONAL INTEGRADO DE ESTADÍSTICAS CRIMINALES

### CONTENIDO:

Policía Nacional (SITIGPOL) 1

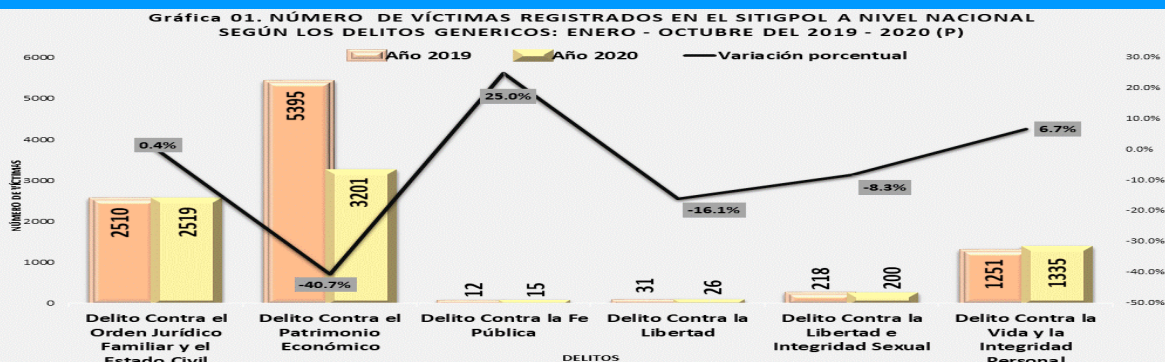
Ministerio Público 2

Instituto de Medicina Legal y Ciencias Forenses 2

Homicidios, Policía Nacional 3

Dirección General del Sistema Penitenciario 3

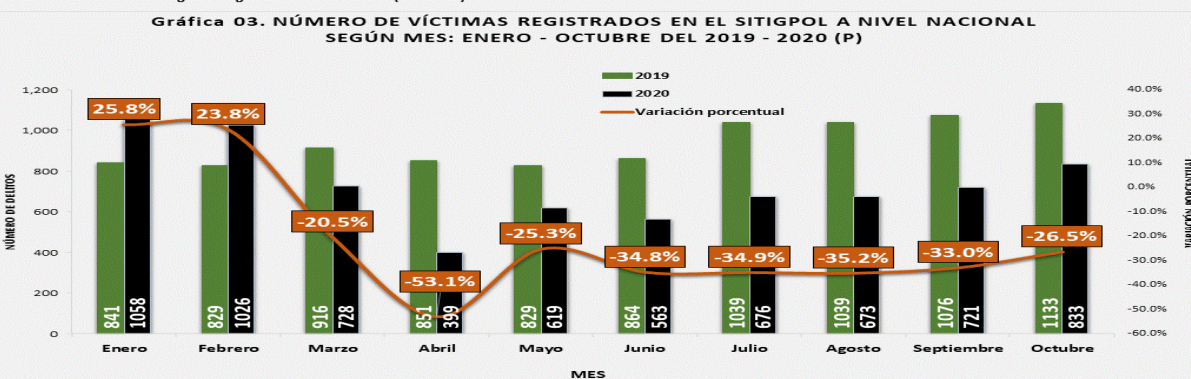
MIGRACIÓN POLICÍA NACIONAL, SENAFRONT, SENAN 4



(P) Cifras preliminares  
Fuente: Sistema Tecnológico Integral de Gestión Policial (SITIGPOL)



(P) Cifras preliminares  
Fuente: Sistema Tecnológico Integral de Gestión Policial (SITIGPOL)



(P) Cifras preliminares  
Fuente: Sistema Tecnológico Integral de Gestión Policial (SITIGPOL)

### Policía Nacional (SITIGPOL)

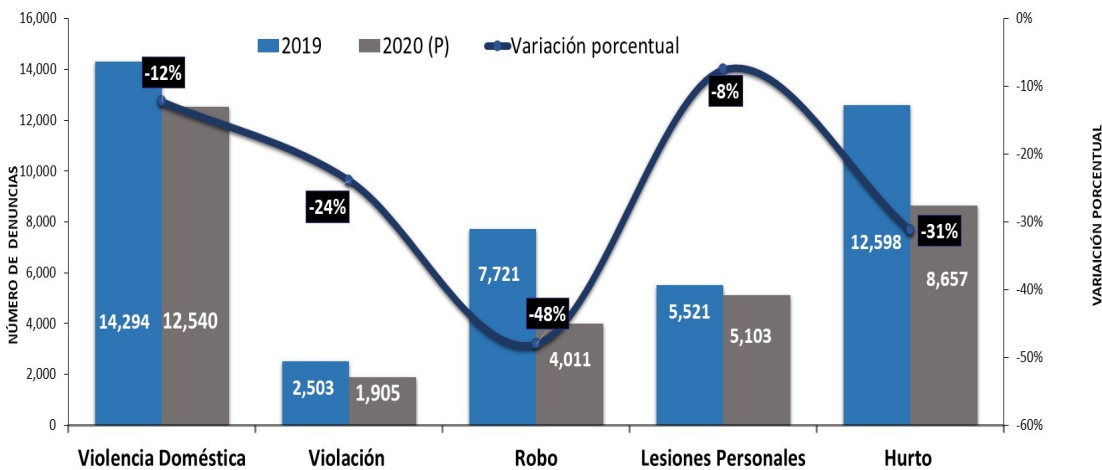
El número de víctimas registradas en el sistema Tecnológico Integral de Gestión Policial (SITIGPOL), a Nivel Nacional en el período de enero hasta octubre del año 2020, muestra una disminución del (-22.5%) comparado al mismo período del año 2019. El número de víctimas de los delitos Contra el Patrimonio Económico (-40.7%), Contra la Libertad (-16.1%), Contra la Libertad e Integridad Sexual (-8.3%) son las que reflejan disminución decrecientemente. Sin embargo el número de víctimas de los delitos Contra la Fe Pública (25.0%), Contra la Vida y la Integridad Personal (6.7%), delitos Contra el Orden Jurídico Familiar y el Estado Civil (0.4%), indican un comportamiento contrario, es decir un leve incremento respectivamente, en relación al año 2019.

El comportamiento a nivel provincial del número de víctimas registradas en el SITIGPOL, al mes de agosto del 2020, en Bocas del Toro (-34.5%), Coclé (-38.1%), Colón (-28.8%), Chiriquí (-10.4%), Herrera (2.1%), Panamá (-25.3%) y Panamá Oeste (-29.0%), muestran una disminución en sus cifras en comparación al año anterior, Sin embargo en la provincia de Los Santos (41.5%) y Veraguas (1.9%) se observa un comportamiento inverso con respecto al año 2019.

La tendencia desde los meses de enero (25.8%) y febrero (23.8%) se observa el comportamiento del número de víctimas, en aumento con respecto al año 2019, por lo contrario en los meses de Marzo (-20.5%), abril (-53.1%), mayo (-25.3%), junio (-34.8%), julio (-34.9%), Agosto (-35.2%), Septiembre (-33.0%) y Octubre (-26.5%) se observa esta disminución posiblemente porque que se tiene limitantes de registros oportunos durante el Covid-19, por lo cual, las incidencias policiales son preliminares y se puede utilizar como aproximaciones válidas.

Ministerio Público

Gráfica 04. NÚMERO DE DENUNCIAS REGISTRADAS A NIVEL NACIONAL POR AÑO, SEGÚN DELITO DE ALTO IMPACTO: ENERO-OCTUBRE DE 2019 Y 2020 (P)

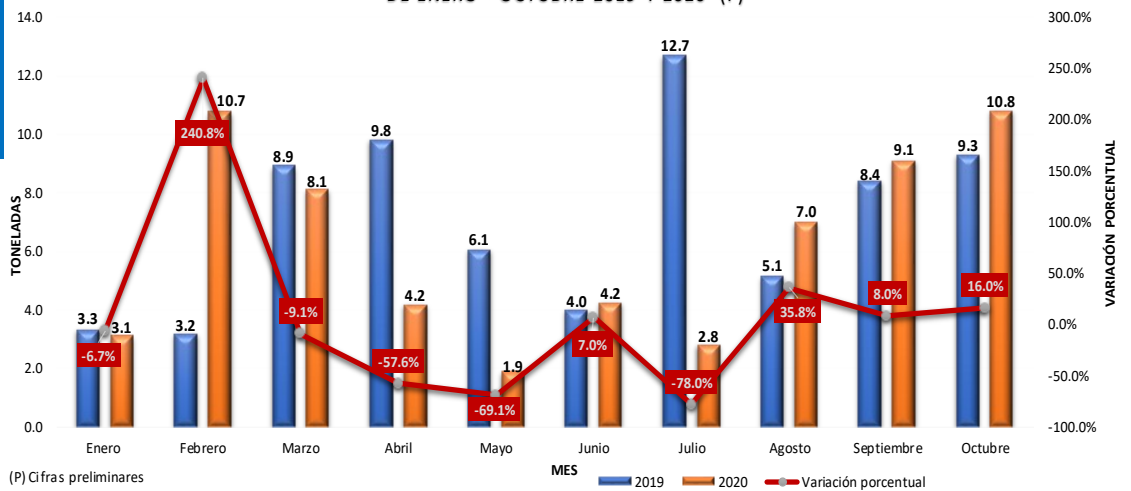


(P) Cifras preliminares  
Elaborado por: Departamento de Estadística, SIEC.  
Fuente: Centro de Estadística del Ministerio Público

DELITOS DE ALTO IMPACTO

Las denuncias registradas en el SPA, a nivel nacional de los delitos Alto Impacto Social (DAIS), para el mes de octubre 2020, muestran una disminución para cada delitos mencionados, donde el delito de Violencia Domestica refleja una disminución del (-12%), seguido el delito de Violación con (-24%), el delito de Robo tuvo un (-43%), las Lesiones Personales con (-8%) y el delito de Hurto con un (-31%) de las denuncias registradas. Los delitos en mención muestran una disminución de un (-24%), con respecto al mes de

Gráfica N° 05. TONELADAS DE DROGAS INCAUTADAS EN LA REPÚBLICA DE PANAMÁ, POR MES: DE ENERO - OCTUBRE 2019 Y 2020 (P)



(P) Cifras preliminares  
Fuente: Instituto de Medicina Legal y Ciencias Forenses

Instituto de Medicina Legal y Ciencias Forenses

Las cifras comparativas años 2019 y 2020 en el número de toneladas de drogas incautadas, el mes de octubre de 2020 reflejan una disminución de (-13%), es decir -8.9 toneladas más que el mismo mes del año anterior.

Al mes de octubre la droga más incautada es la cocaína, con un total de 49.48 tonelada, seguida por la marihuana con 12.13 toneladas.

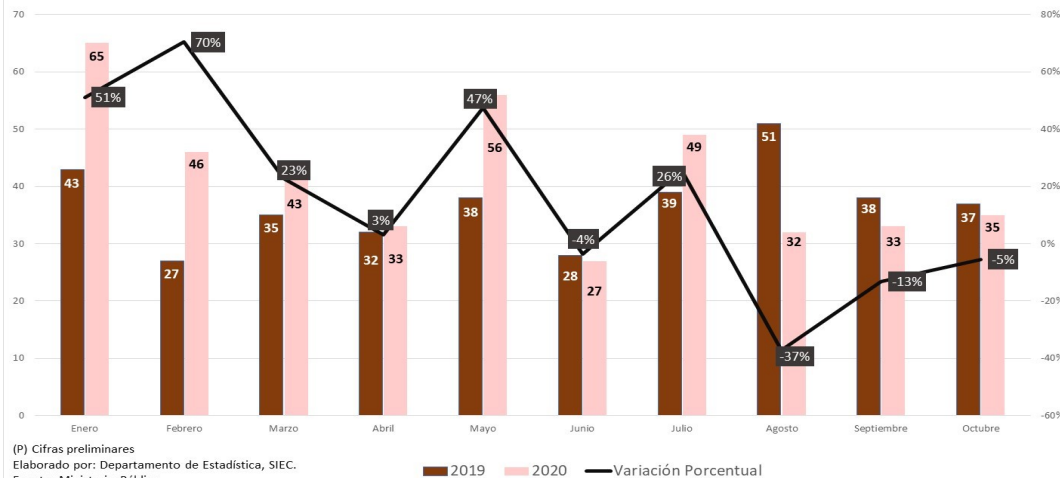
**HOMICIDIOS**

**Cuadro N° 02. COMPARATIVO DE LOS HOMICIDIOS REGISTRADOS EN LA REPÚBLICA DE PANAMÁ, POR TIPO, SEGÚN MES: AL MES DE OCTUBRE AÑO 2019 - 2020 (P)**

Mes	Total	Años		Variación Absoluta	Porcentaje de Cambio
		2019	2020		
<b>TOTAL.....</b>	<b>787</b>	<b>368</b>	<b>419</b>	<b>51</b>	<b>14%</b>
Enero	43	43	65	22	51%
Febrero	25	27	46	19	70%
Marzo	35	35	43	8	23%
Abril	32	32	33	1	3%
Mayo	37	38	56	18	47%
Junio	27	28	27	-1	-4%
Julio	38	39	49	10	26%
Agosto	83	51	32	-19	-37%
Septiembre	71	38	33	-5	-13%
Octubre	72	37	35	-2	-5%

- Cantidad nula o cero.  
(P) Cifras preliminares  
Fuente: Ministerio Público

**Gráfica N° 06. HOMICIDIOS REGISTRADOS EN LA REPÚBLICA DE PANAMÁ: AL MES DE OCTUBRE, AÑOS 2019 - 2020 (P)**



(P) Cifras preliminares  
Elaborado por: Departamento de Estadística, SIEC.  
Fuente: Ministerio Público

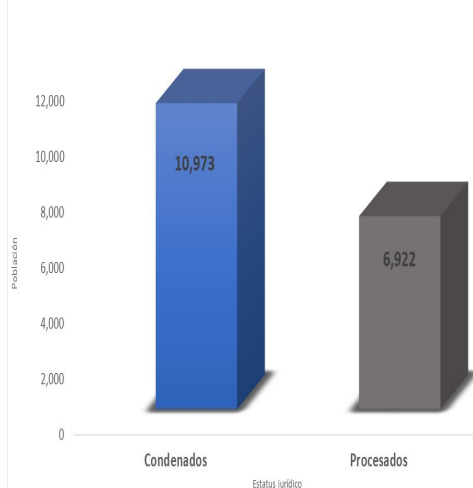
El número de homicidios registrados en la República de Panamá al mes de octubre del año en curso, muestra un leve incremento del 14% en relación al año 2019, este aumento en cifras absolutas da un total de 51 homicidios más. los meses donde se ha registrado el mayor número de homicidios es enero (65), febrero (46), mayo (56) y julio (49), que al compararlo con el año 2019 muestra un leve aumento. En los meses de agosto (32) septiembre (33) y octubre (35) del presente año, se observa una disminución de casos, con respecto al año 2019.

**DIRECCIÓN GENERAL DEL SISTEMA PENITENCIARIO**

La población privada de libertad reclusa en los centro penales de la República de Panamá, al mes de octubre de 2020 alcanza un total de 17,895, en el cual el 95% son hombres y el 5% mujeres, es decir 16,987, y 908 en cifras absolutas respectivamente.

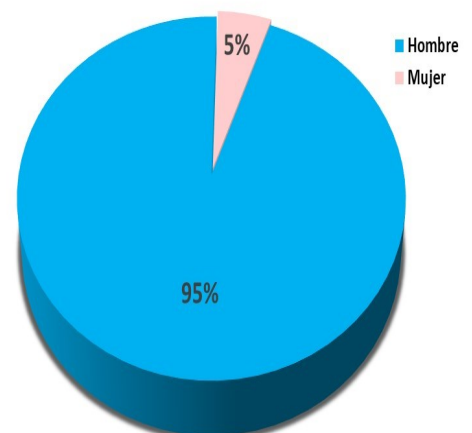
Esta población privada de libertad mantiene un estado jurídico de 10,973 condenados y 6,922 en procesos.

**Gráfica N° 07. POBLACIÓN PENITENCIARIA DE LA REPÚBLICA DE PANAMÁ POR MES, SEGÚN ESTATUS JURÍDICO: AL MES DE OCTUBRE DE 2020 (P)**



(P) Cifras preliminares  
Fuente: Dirección General del Sistema Penitenciario

**Gráfica N° 08. POBLACIÓN PENITENCIARIA DE LA REPÚBLICA DE PANAMÁ POR SEXO, SEGÚN MES: AL MES DE OCTUBRE DE 2020**



(P) Cifras preliminares  
Fuente: Dirección General del Sistema Penitenciario

**SENAFRONT- AERONAVAL—POLICÍA NACIONAL**

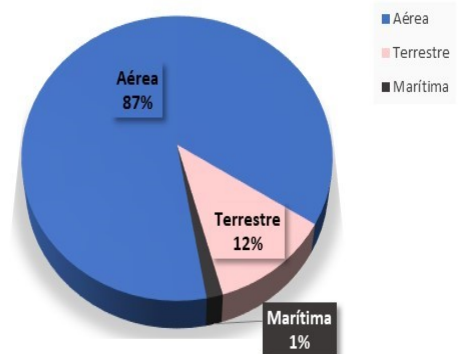


**Cuadro 3. MOVIMIENTO MIGRATORIO POR VÍA: ENERO-OCTUBRE 2020**

Vías Migratorias	Total	Entradas	Salidas
<b>TOTAL</b>	<b>1,556,035</b>	<b>804,058</b>	<b>751,977</b>
Aérea	1,350,312	705,638	644,674
Terrestre	183,862	88,268	95,594
Marítima	21,861	10,152	11,709

Fuente: Servicio Nacional de Migración

Gráfica 10. VIAS MIGRATORIAS: ENERO - OCTUBRE 2020



El número de armas recuperadas por la Policía Nacional, al mes de octubre del año en curso, alcanza un total de 1,651 armas incautadas, donde la Policía Nacional recupera el mayor número de armas con (1,549), seguido por el SENAFRONT con (76) y El SENAN con (27) armas recuperadas. Las armas de mayor incidencia de recuperación fueron los siguientes: La pistola con 619, seguido el revolver con 366 y la escopeta con 204.

En el movimiento migratorio se observa que tuvieron hasta el mes de octubre del presente año un total de 1,556,035 personas, donde 804.058 fueron entradas al país y 751,977 fueron salidas del país. En las vías migratorias tuvieron 1,350,312 por aérea, seguido 183,862 por Terrestre y 21,861 por Marítima.

Elaborado por

DIRECCION GENERAL

SISTEMA NACIONAL INTEGRADO DE ESTADÍSTICAS CRIMINALES

