

ESTADÍSTICAS CRIMINALES POR INSTITUCIONES (ECI) RESUMEN EJECUTIVO: AL MES DE MAYO 2020



MINISTERIO DE SEGURIDAD PÚBLICA SISTEMA NACIONAL INTEGRADO DE ESTADÍSTICAS CRIMINALES

DIRIGIDO A:
S.E. JUAN MANUEL PINO
MINISTRO DE
SEGURIDAD
PÚBLICA

CONTENIDO:

Policía Nacional (SITIGPOL) 1

Ministerio Público 2

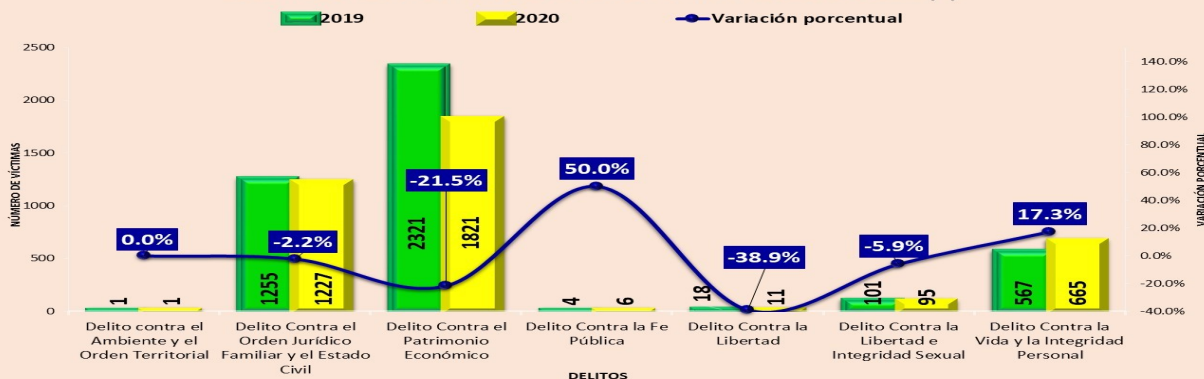
Instituto de Medicina Legal y Ciencias Forenses 2

División de Homicidios, D.I.J., Policía Nacional 3

Dirección General del Sistema Penitenciario 3

SENAFRONT AERONAVAL POLICÍA NACIONAL 4

Gráfica 01. NÚMERO DE VÍCTIMAS REGISTRADOS EN EL SITIGPOL A NIVEL NACIONAL SEGÚN LOS DELITOS GENERICOS: ENERO A MAYO DEL 2019 - 2020 (P)



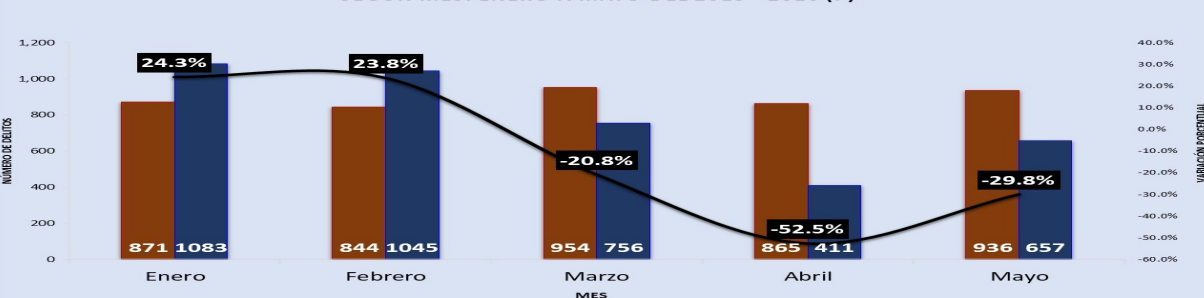
(P) Cifras preliminares
Fuente: Sistema Tecnológico Integral de Gestión Policial (SITIGPOL)

Gráfica 02. NÚMERO DE VÍCTIMAS REGISTRADOS EN EL SITIGPOL A NIVEL NACIONAL SEGÚN PROVINCIA: ENERO A MAYO DEL 2019 - 2020 (P)



(P) Cifras preliminares
Elaborado por: Departamento de Estadística, SIEC.
Fuente: Sistema Tecnológico Integral de Gestión Policial (SITIGPOL).

Gráfica 03. NÚMERO DE VÍCTIMAS REGISTRADOS EN EL SITIGPOL A NIVEL NACIONAL SEGÚN MES: ENERO A MAYO DEL 2019 - 2020 (P)



(P) Cifras preliminares
Fuente: Sistema Tecnológico Integral de Gestión Policial (SITIGPOL).

Policía Nacional (SITIGPOL)

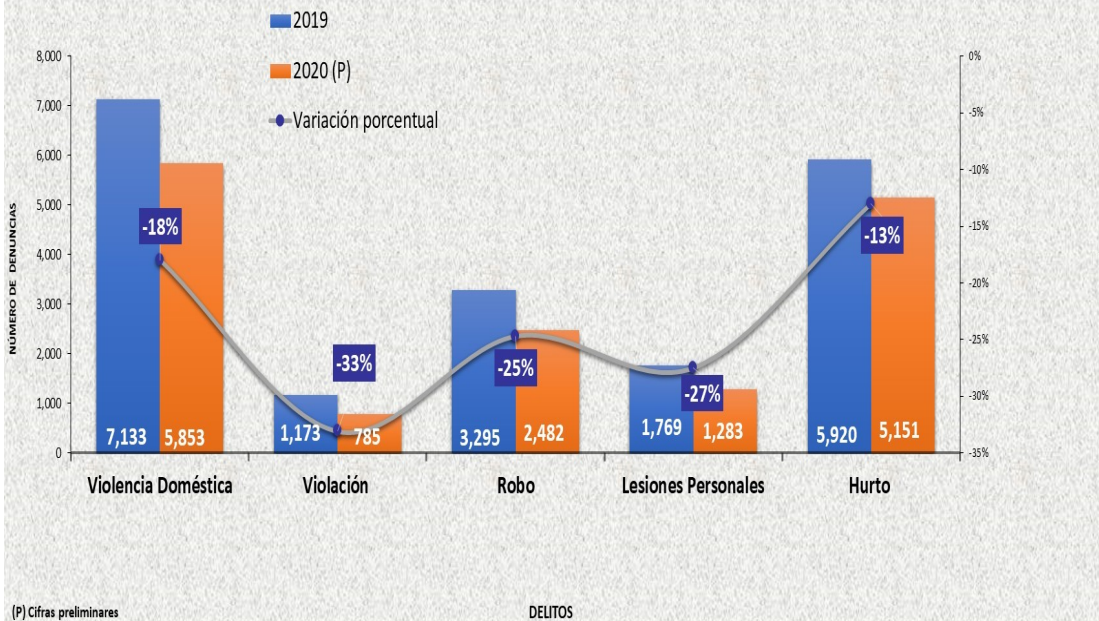
El número de víctimas registradas en el sistema Tecnológico Integral de Gestión Policial (SITIGPOL), a Nivel Nacional en el periodo de enero a mayo del año 2020, muestra una disminución del (-11.6%) comparado al mismo periodo del año 2019. El número de víctimas de los delitos de Contra la Libertad (-38.9%), Contra el Patrimonio Económico (-21.5%), Contra la Libertad e Integridad Sexual (-5.9%) y los delitos Contra el Orden Jurídico Familiar y el Estado Civil fue de un (-2.2%), son las que reflejan disminución decrecientemente. Sin embargo el número de víctimas de los delitos Contra la Fe Pública (50%) y Contra la Vida y la Integridad Personal (17.3%), indica un comportamiento contrario, es decir un incremento respectivamente, en relación al 2019.

El comportamiento a nivel provincial del número de víctimas registradas en el SITIGPOL, al mes de mayo del 2020, en Bocas del Toro (-33.1%), Coclé (-34.5%), Colón (-9.9%), Panamá (-10.7%) y Panamá Oeste (-29.0%), muestran una disminución en sus cifras por el Covid-19, en relación al año anterior, Sin embargo en la provincia de Chiriquí (10.0%), Herrera (16.8%), Los Santos (28.6%) y Veraguas (16.8%) se observa un comportamiento inverso con respecto al año 2019.

La tendencia desde de los meses de enero(24.3%) y febrero (23.8%) se visualiza el comportamiento del número de víctimas, en aumento con respecto al año 2019, por lo contrario en los meses de Marzo (-20.8%), abril (-52.5%) y mayo(-29.8%), se visualiza esta disminución porque que se tiene limitantes de registros oportunos durante el Covid-19, por lo cual, las incidencias policiales son preliminares y se puede utilizar como estimaciones.

Ministerio Público

Gráfica 04. NÚMERO DE DENUNCIAS REGISTRADAS A NIVEL NACIONAL POR AÑO, SEGÚN DELITO: AL MES DE MAYO DE 2019 Y 2020 (P)



Las denuncias registradas en el SPA, a nivel nacional de los delitos Alto Impacto Social (DAIS), para el mes de mayo 2020, muestran una disminución para cada delitos mencionados, donde el delito de Violencia Domestica refleja una disminución del (-18%), seguido el delito de Violación con (-33%), el delito de Robo tuvo un (-25%), las Lesiones Personales con un (-27%) y el delito de Hurto con un (-13%) de las denuncias registradas. Los delitos en mención muestran una disminución de un (-19%), con respecto al mes de mayo del año en curso.

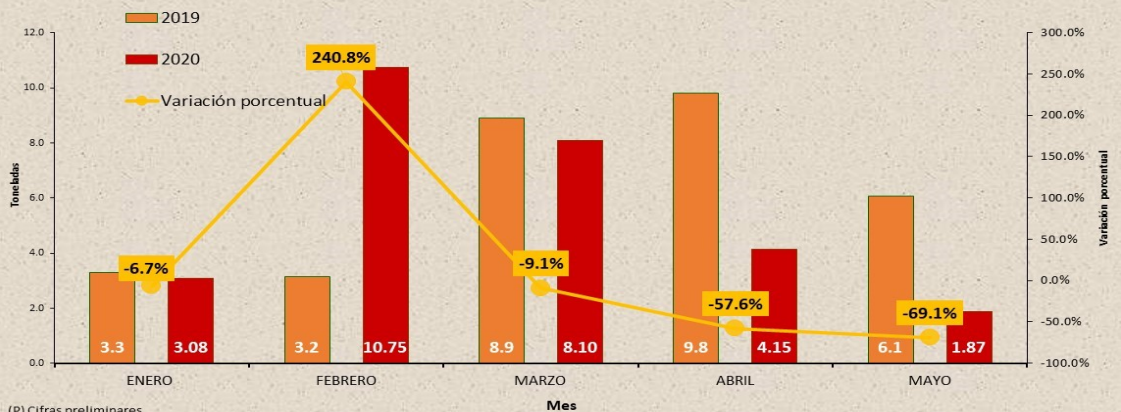
(P) Cifras preliminares
Elaborado por: Departamento de Estadística, SIEC.
Fuente: Centro de Estadística del Ministerio Público

Instituto de Medicina Legal y Ciencias Forenses

Las cifras comparativas años 2019 y 2020 en el número de toneladas de drogas incautadas, el mes de mayo de 2020 reflejan una disminución de (-69.1%), es decir 4.2 toneladas menos que el mismo mes del año anterior.

Al mes de mayo la droga más incautada es la cocaína, con un total de 22.14 tonelada, seguida por la marihuana con 5.71 toneladas.

Gráfica N° 05. TONELADAS DE DROGAS INCAUTADAS EN LA REPÚBLICA DE PANAMÁ, POR MES: MES DE ENERO A MAYO DE 2019 Y 2020 (P)



(P) Cifras preliminares
Fuente: Instituto de Medicina Legal y Ciencias Forenses

Cuadro N° 01. TONELADAS DE DROGAS INCAUTADAS EN LA REPÚBLICA DE PANAMÁ POR AÑO, SEGÚN TIPO: AÑOS 2011 - 2020 (P)

TIPO	AÑOS									
	2011	2012	2013	2014	2015	2016	2017	2018	2019	2020 (P)
TOTAL...	39.64	35.51	43.79	39.02	58.10	72.38	77.82	75.44	90.99	27.94
COCAINA	34.130	32.008	41.014	35.110	52.260	65.774	63.653	57.211	77.964	22.14
MARIHUANA	4.9500	1.7180	2.2337	3.1490	4.6600	5.7466	12.9530	17.7984	12.9017	5.71
CRACK	0.2950	1.6480	0.1623	0.7060	1.1500	0.8535	0.8696	0.4141	0.1182	0.07
HEROÍNA	0.1900	0.0950	0.1230	0.0420	0.0300	0.0042	0.0000	0.0109	0.0000	0.00
OXICODA	0.0010	0.0000	0.0003	0.0000	0.0000	0.0000	0.0000	0.0017	0.0000	0.00
EXTASIS	0.0000	0.0000	0.0003	0.0000	0.0000	0.0000	0.0000	0.0017	0.0013	0.02
PRECURSORES	0.0700	0.0300	0.1303	0.0000	0.0000	0.0000	0.0000	0.0017	0.0000	0.00
OTRAS	0.0001	0.0120	0.1235	0.0150	0.0000	0.0002	0.3458	0.0000	0.0000	0.00

(P) Cifras preliminares al mes de Mayo.
Fuente: Instituto de Medicina Legal y Ciencias Forenses.

Cuadro N° 02. COMPARATIVO DE LOS HOMICIDIOS REGISTRADOS EN LA REPÚBLICA DE PANAMÁ, POR TIPO, SEGÚN MES: AL MES DE MAYO AÑO 2019 - 2020 (P)

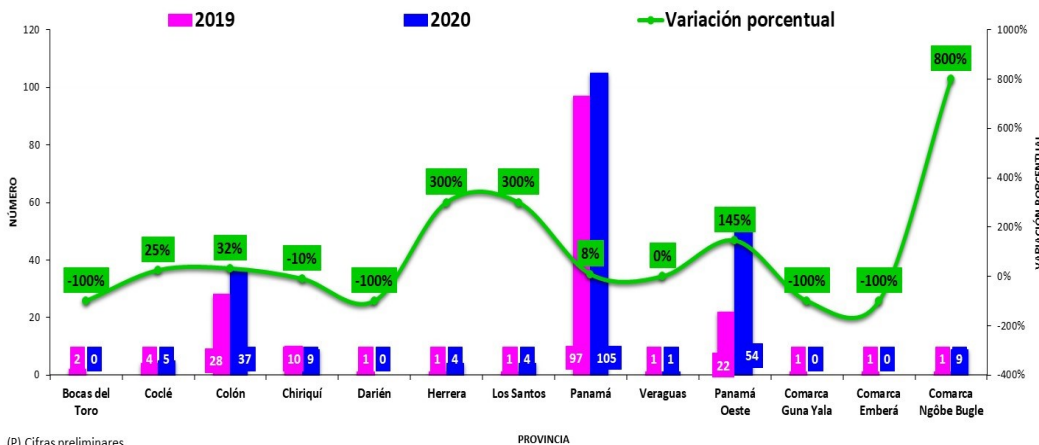
Mes	Año						Variación porcentual	
	Total 2018	2019		Total 2019	2020		Absoluta	Porcentual
		Intencional	No Intencional		Intencional	No Intencional		
TOTAL.....	177	170	7	239	228	11	62	35%
Enero	43	42	1	61	57	4	18	42%
Febrero	29	27	2	44	43	1	15	52%
Marzo	35	35	0	44	40	4	9	26%
Abril	31	30	1	31	31	0	0	0%
Mayo	39	36	3	59	57	2	20	51%

- Cantidad nula o cero.

(P) Cifras preliminares

Fuente: División de Homicidios de la Dirección de Investigación Judicial, Policía Nacional.

Gráfica N° 06. HOMICIDIOS REGISTRADOS EN LA REPÚBLICA DE PANAMÁ, POR TIPO, SEGÚN PROVINCIA: AL MES DE MAYO, AÑOS 2019 - 2020 (P)



(P) Cifras preliminares

Elaborado por: Departamento de Estadística, SIEC.

Fuente: División de Homicidios de la Dirección de Investigación Judicial, Policía Nacional.

DIVISIÓN DE HOMICIDIOS

D. I. J.

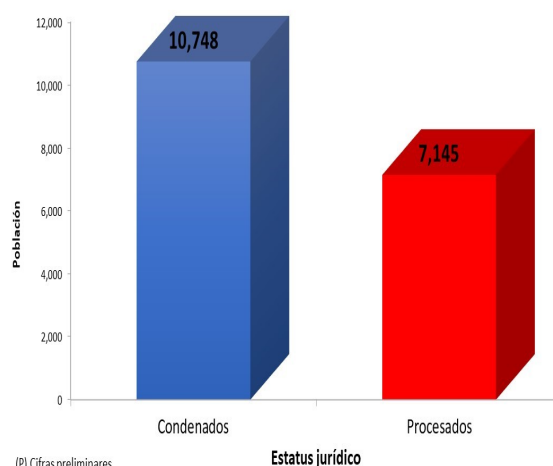
El número de homicidios registrados en la República de Panamá al mes de mayo del año en curso, muestra un incremento del 35% en relación al año 2019, este aumento en cifras absolutas da un total de 62 homicidios más. los meses donde se ha registrado el mayor número de homicidios es enero y mayo, que al compararlo con el año 2019 muestra un aumento de 42% y 51% respectivamente. La provincia de Panamá sigue apuntándose como la provincia donde ocurren el mayor número de homicidios, al mes de mayo lleva 105 homicidios, 8 más que el año anterior. Sin embargo la provincia de Panamá Oeste para el año 2020 ha mostrado un incremento significativo en relación al año anterior, reflejando una variación porcentual de 145%, es decir 32 homicidios más que el mismo periodo del año anterior.

DIRECCIÓN GENERAL DEL SISTEMA PENITENCIARIO

La población privada de libertad recluida en los centro penales de la República de Panamá, al mes de Mayo de 2020 alcanza un total de 17,893, en el cual el 95% son hombres y el 5% mujeres, es decir 16,970 y 923 en cifras absolutas respectivamente.

Esta población privada de libertad mantiene un estatus jurídico de 10748 condenados y 7145 en procesos.

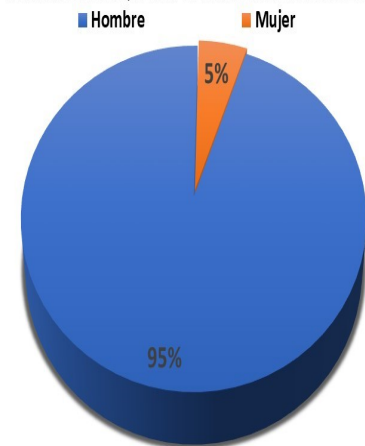
Gráfica N° 08. POBLACIÓN PENITENCIARIA DE LA REPÚBLICA DE PANAMÁ POR MES, SEGÚN ESTATUS JURÍDICO: AL MES DE MAYO DE 2020 (P)



(P) Cifras preliminares

Fuente: Dirección General del Sistema Penitenciario

Gráfica N° 09. POBLACIÓN PENITENCIARIA DE LA REPÚBLICA DE PANAMÁ POR SEXO, SEGÚN MES: AL MES DE MAYO DE 2020



(P) Cifras preliminares

Fuente: Dirección General del Sistema Penitenciario

SENAFRONT– AERONAVAL—POLICÍA NACIONAL

ARMAS, MUNICIONES RECUPERADAS Y DILIGENCIAS REALIZADAS POR LOS ESTAMENTOS DE SEGURIDAD ENERO A MAYO 2020 (P)



**TOTAL DE ARMAS = 815
TOTAL DE MUNICIONES = 17,448
DILIGENCIAS = 816**

DISTRIBUCIÓN GEOGRAFICA DE ARMAS RECUPERADAS, SEGÚN PROVINCIA O COMARCA INDIGENA: ENERO A MAYO 2020



El número de armas recuperadas por los estamentos de seguridad, al mes de mayo del año en curso, alcanza un total de 816 armas incautadas, en el cual la pistola, muestra la mayor cantidad con 305 incautadas, seguida por el revólver con 268 incautadas y la escopeta con 65 incautadas. La Policía Nacional es el estamento con el mayor número de armas recuperadas, con 773. La provincia de Panamá recupera el mayor número de armas con (426), seguida por la provincia de Panamá Oeste con (123) y Colón con (80) armas recuperadas.

Elaborado por

DIRECCION GENERAL

SISTEMA NACIONAL INTEGRADO DE
ESTADÍSTICAS CRIMINALES

Teléfonos (507) 516-2926/ (507) 516-2930 / (507)516-2932

estadisticas@siec.gob.pa