

DIRIGIDO A:
S.E. JUAN MANUEL PINO
MINISTRO DE
SEGURIDAD
PÚBLICA

CONTENIDO:

Policía
Nacional
(SITIGPOL) 1

Ministerio
Público 2

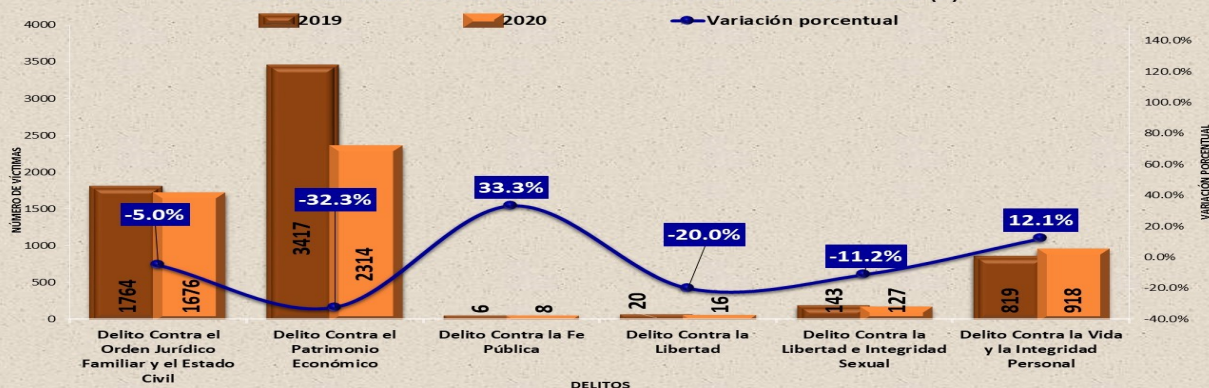
Instituto de
Medicina
Legal y
Ciencias
Forenses 2

División de
Homicidios,
D.I.J.,
Policía Nacional 3

Dirección
General del Sis-
tema
Penitenciario 3

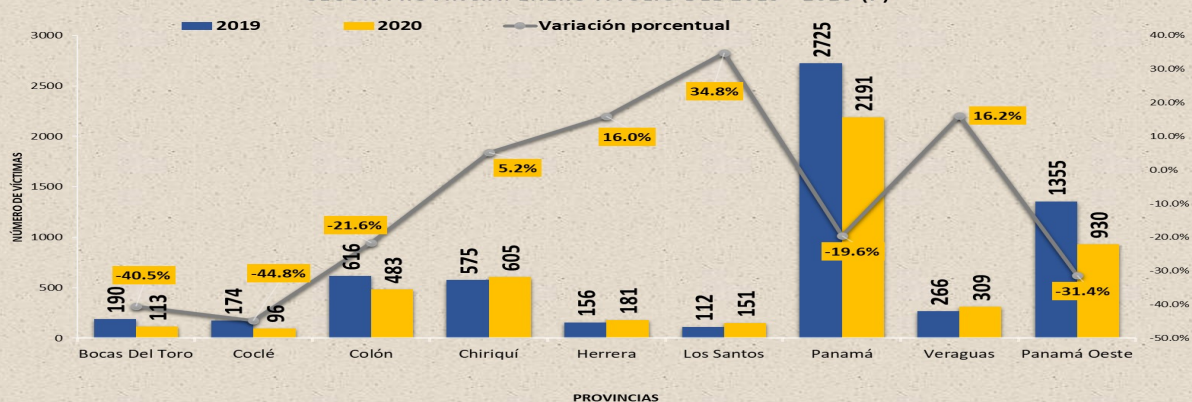
MIGRACIÓN
POLICÍA
NACIONAL 4

Gráfica 01. NÚMERO DE VÍCTIMAS REGISTRADOS EN EL SITIGPOL A NIVEL NACIONAL SEGÚN LOS DELITOS GENERICOS: ENERO A JULIO DEL 2019 - 2020 (P)



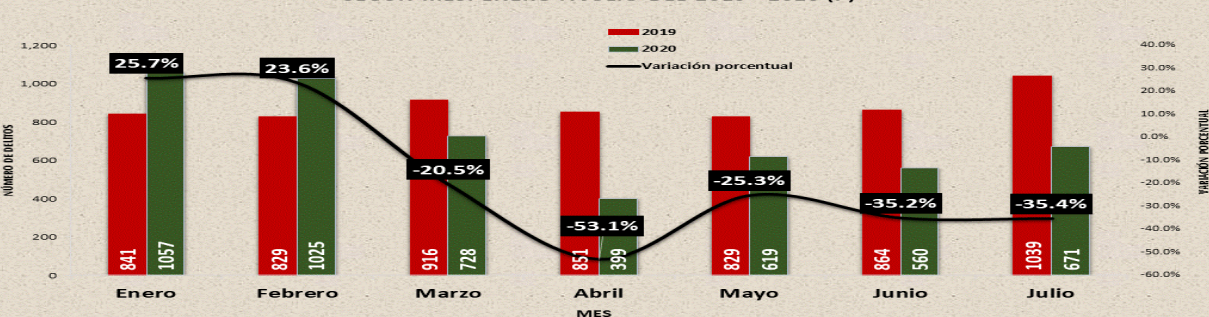
(P) Cifras preliminares
Fuente: Sistema Tecnológico Integral de Gestión Policial (SITIGPOL)

Gráfica 01. NÚMERO DE VÍCTIMAS REGISTRADOS EN EL SITIGPOL A NIVEL NACIONAL SEGÚN PROVINCIA: ENERO A JULIO DEL 2019 - 2020 (P)



(P) Cifras preliminares
Fuente: Sistema Tecnológico Integral de Gestión Policial (SITIGPOL)

Gráfica 03. NÚMERO DE VÍCTIMAS REGISTRADOS EN EL SITIGPOL A NIVEL NACIONAL SEGÚN MES: ENERO A JULIO DEL 2019 - 2020 (P)



(P) Cifras preliminares
Fuente: Sistema Tecnológico Integral de Gestión Policial (SITIGPOL).

Policía Nacional (SITIGPOL)

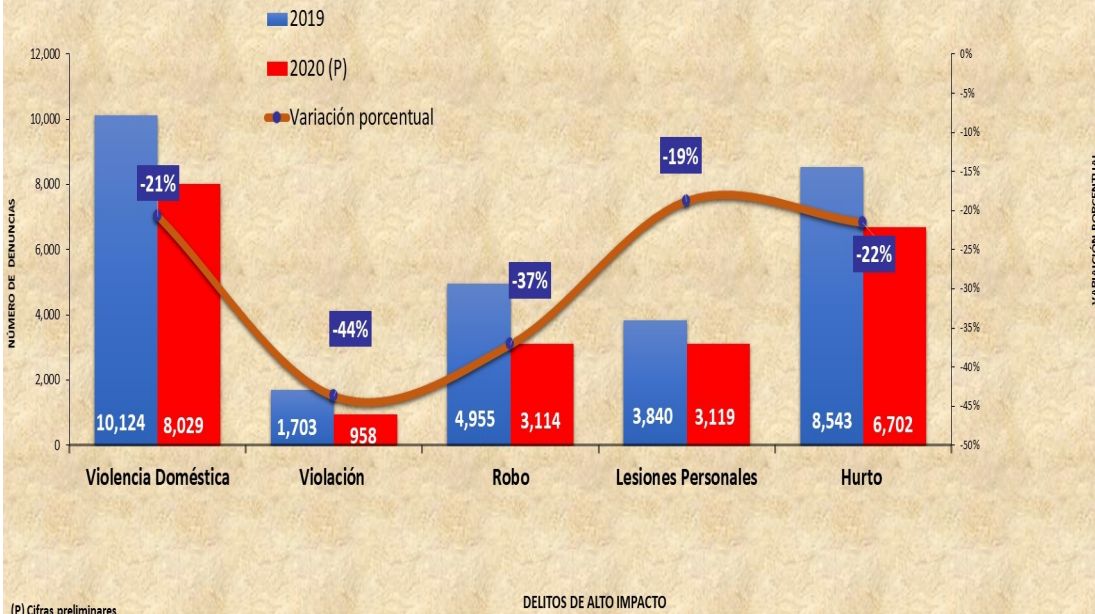
El número de víctimas registradas en el sistema Tecnológico Integral de Gestión Policial (SITIGPOL), a Nivel Nacional en el periodo de enero a julio del año 2020, muestra una disminución del (-18%) comparado al mismo periodo del año 2019. El número de víctimas de los delitos de Contra la Libertad (-20.0%), Contra el Patrimonio Económico (-32.3%), Contra la Libertad e Integridad Sexual (-11.2%) y los delitos Contra el Orden Jurídico Familiar y el Estado Civil fue de un (-5%), son las que reflejan disminución decrecientemente. Sin embargo el número de víctimas de los delitos Contra la Fe Pública (33.3%) y Contra la Vida y la Integridad Personal (12.1%), indica un comportamiento contrario, es decir un incremento respectivamente, en relación al 2019.

El comportamiento a nivel provincial del número de víctimas registradas en el SITIGPOL, al mes de mayo del 2020, en Bocas del Toro (-33.5%), Coclé (-35.6%), Colón (-17.8%), Panamá (-11.8%) y Panamá Oeste (-27.8%), muestran una disminución en sus cifras por el Covid-19, en relación al año anterior, Sin embargo en la provincia de Chiriquí (5.8%), Herrera (16.1%), Los Santos (37.3%) y Veraguas (7.3%) se observa un comportamiento inverso con respecto al año 2019.

La tendencia desde de los meses de enero(24.3%) y febrero (23.8%) se visualiza el comportamiento del número de víctimas, en aumento con respecto al año 2019, por lo contrario en los meses de Marzo (-20.8%), abril (-52.5%), mayo(-29.8%) y junio(-17.2%), se visualiza esta disminución porque que se tiene limitantes de registros oportunos durante el Covid-19, por lo cual, las incidencias policiales son preliminares y se puede utilizar como estimaciones.

Ministerio Público

Gráfica 04. NÚMERO DE DENUNCIAS REGISTRADAS A NIVEL NACIONAL POR AÑO, SEGÚN DELITO DE ALTO IMPACTO: ENERO- JULIO DE 2019 Y 2020 (P)



Las denuncias registradas en el SPA, a nivel nacional de los delitos Alto Impacto Social (DAIS), para el mes de julio 2020, muestran una disminución para cada delitos mencionados, donde el delito de Violencia Domestica refleja una disminución del (-21%), seguido el delito de Violación con (-44%), el delito de Robo tuvo un (-37%), las Lesiones Personales con un (-19%) y el delito de Hurto con un (-22%) de las denuncias registradas. Los delitos en mención muestran una disminución de un (-25%), con respecto al mes de julio del año en curso.

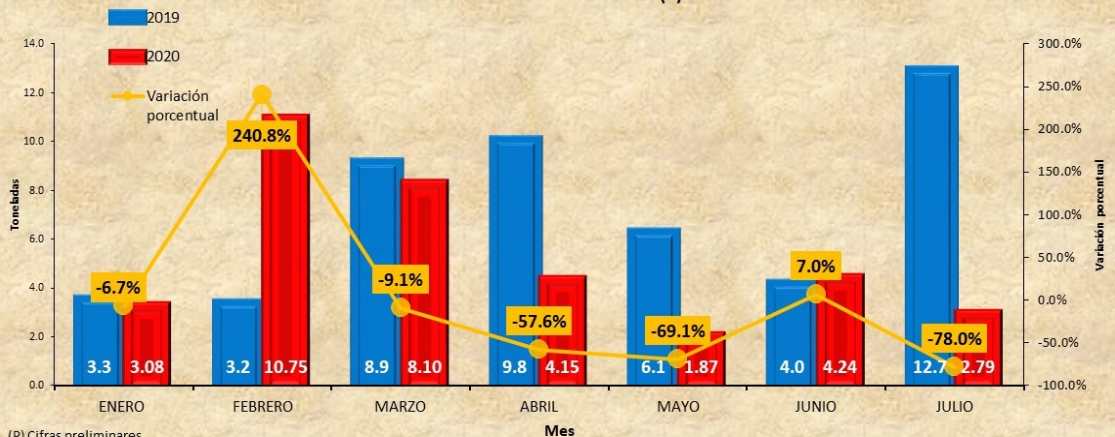
(P) Cifras preliminares
Elaborado por: Departamento de Estadística, SIEC.
Fuente: Centro de Estadística del Ministerio Público

Instituto de Medicina Legal y Ciencias Forenses

Las cifras comparativas años 2019 y 2020 en el número de toneladas de drogas incautadas, el mes de julio de 2020 reflejan una disminución de (-27%), es decir -12.9 toneladas menos que el mismo mes del año anterior.

Al mes de julio la droga más incautada es la cocaína, con un total de 26.22 tonelada, seguida por la marihuana con 8.65 toneladas.

Gráfica N° 05. TONELADAS DE DROGAS INCAUTADAS EN LA REPÚBLICA DE PANAMÁ, POR MES: MES DE ENERO A JULIO DE 2019 Y 2020 (P)



(P) Cifras preliminares
Fuente: Instituto de Medicina Legal y Ciencias Forenses

Cuadro N° 01. TONELADAS DE DROGAS INCAUTADAS EN LA REPÚBLICA DE PANAMÁ POR AÑO, SEGÚN TIPO: AÑOS 2011 - 2020 (P)

TIPO	AÑOS									
	2011	2012	2013	2014	2015	2016	2017	2018	2019	2020 (P)
TOTAL...	39.64	35.51	43.79	39.02	58.10	72.38	77.82	75.44	90.99	34.97
COCAINA	34.130	32.008	41.014	35.110	52.260	65.774	63.653	57.211	77.964	26.223
MARIHUANA	4.950	1.718	2.234	3.149	4.660	5.747	12.953	17.798	12.902	8.649
CRACK	0.295	1.648	0.162	0.706	1.150	0.853	0.870	0.414	0.118	0.071
HEROÍNA	0.190	0.095	0.123	0.042	0.030	0.004	0.000	0.011	0.000	0.000
OXICODA	0.001	0.000	0.000	0.000	0.000	0.000	0.000	0.002	0.000	0.000
EXTASIS	0.000	0.000	0.000	0.000	0.000	0.000	0.000	0.002	0.001	0.025
PRECURSORES	0.070	0.030	0.130	0.000	0.000	0.000	0.000	0.002	0.000	0.000
OTRAS	0.000	0.012	0.123	0.015	0.000	0.000	0.346	0.000	0.000	0.000

(P) Cifras preliminares al mes de julio 2020.
Fuente: Instituto de Medicina Legal y Ciencias Forenses.

Cuadro N° 02. COMPARATIVO DE LOS HOMICIDIOS REGISTRADOS EN LA REPÚBLICA DE PANAMÁ, POR TIPO, SEGÚN MES: AL MES DE JUNIO AÑO 2019 - 2020 (P)

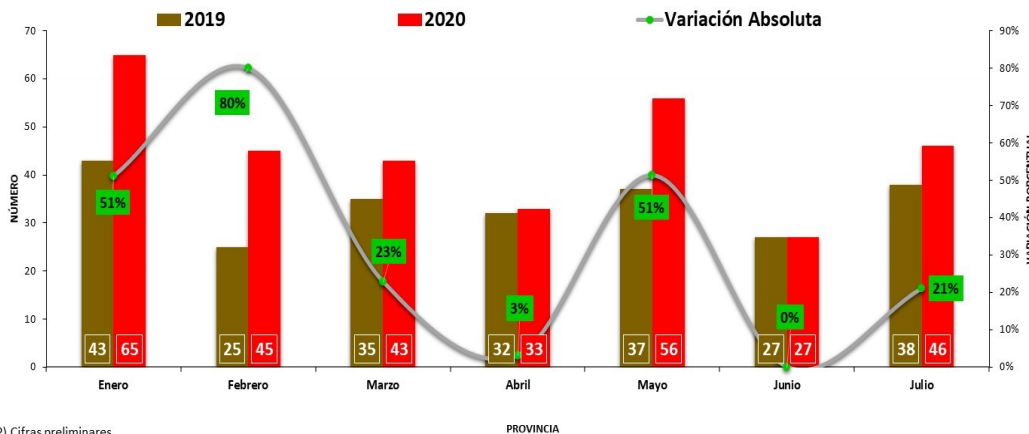
	Total	Años		Variación Absoluta	Porcentaje de Cambio
		2019	2020		
TOTAL.....	552	237	315	78	33%
Enero	43	43	65	22	51%
Febrero	25	25	45	20	80%
Marzo	35	35	43	8	23%
Abril	32	32	33	1	3%
Mayo	37	37	56	19	51%
Junio	27	27	27	0	0%
Julio	38	38	46	8	21%

- Cantidad nula o cero.
(P) Cifras preliminares
Fuente: Ministerio Público

HOMICIDIOS

El número de homicidios registrados en la República de Panamá al mes de julio del año en curso, muestra un incremento del 33% en relación al año 2019, este aumento en cifras absolutas da un total de 78 homicidios más. los meses donde se ha registrado el mayor número de homicidios es enero (65), mayo (56) y julio (46), que al compararlo con el año 2019 muestra un aumento de arriba del 21% hasta al 80%. En los meses de Abril (33) y Junio (27) del presente año, se observa casi una igualdad de casos , con respecto al año 2019.

Gráfica N° 06. HOMICIDIOS REGISTRADOS EN LA REPÚBLICA DE PANAMÁ: AL MES DE JULIO, AÑOS 2019 - 2020 (P)

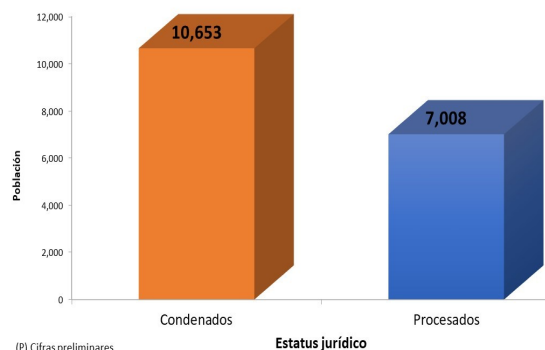


(P) Cifras preliminares
Elaborado por: Departamento de Estadística, SIEC.
Fuente: Ministerio Público

DIRECCIÓN GENERAL DEL SISTEMA PENITENCIARIO

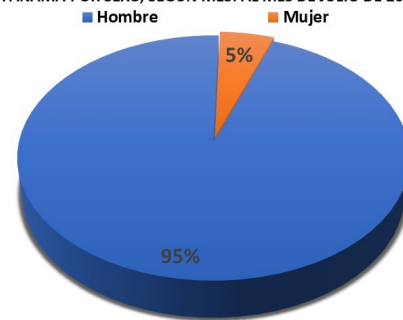
La población privada de libertad recluida en los centro penales de la República de Panamá, al mes de Julio de 2020 alcanza un total de 17,661, en el cual el 95% son hombres y el 5% mujeres, es decir 16,764 y 897 en cifras absolutas respectivamente.

Gráfica N° 07. POBLACIÓN PENITENCIARIA DE LA REPÚBLICA DE PANAMÁ POR MES, SEGÚN ESTATUS JURÍDICO: AL MES DE JULIO DE 2020 (P)



(P) Cifras preliminares
Fuente: Dirección General del Sistema Penitenciario

Gráfica N° 08. POBLACIÓN PENITENCIARIA DE LA REPÚBLICA DE PANAMÁ POR SEXO, SEGÚN MES: AL MES DE JULIO DE 2020

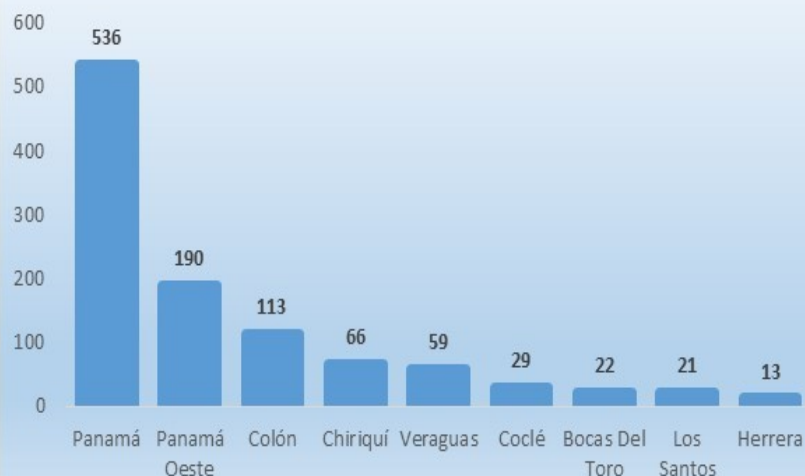


(P) Cifras preliminares
Fuente: Dirección General del Sistema Penitenciario

Esta población privada de libertad mantiene un estatus jurídico de 10653 condenados y 7008 en procesos.

SENAFRONT— AERONAVAL—POLICÍA NACIONAL

Gráfica 09. ARMAS RECUPERADAS POR LA POLICIA NACIONAL, SEGÚN PROVINCIA: ENERO- JULIO 2020



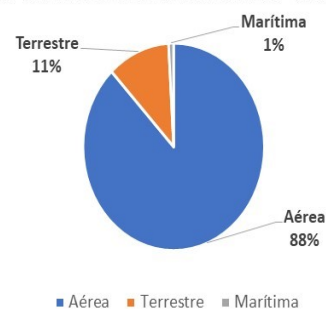
ARMAS RECUPERADAS POR LA POLICIA NACIONAL, SEGÚN EL TIPO DE ARMA: ENERO- JULIO 2020



Cuadro 3. MOVIMIENTO MIGRATORIO POR VÍA: ENERO- JULIO 2020

Vías Migratorias	Total	Entradas	Salidas
TOTAL	1,444,955	748,561	696,394
Aérea	1,270,894	665,452	605,442
Terrestre	160,913	78,179	82,734
Marítima	13,148	4,930	8,218

Gráfica 10. VIAS MIGRATORIAS: ENERO - JULIO 2020



Fuente: Servicio Nacional de Migración

El número de armas recuperadas por la Policía Nacional, al mes de julio del año en curso, alcanza un total de 1049 armas incautadas, donde La provincia de Panamá recupera el mayor número de armas con (536), seguida por la provincia de Panamá Oeste con (190) y Colón con (113) armas recuperadas. Las armas de mayor incidencia de recuperación fueron los siguientes: La pistola con 418, seguido el revolver con 232 y la escopeta con 106.

En el movimiento migratorio se observa que tuvieron hasta el mes de junio del presente año un total de 1,444,955 personas, donde 748,561 fueron entradas al país y 696,394 fueron salidas del país. En las vías migratorias tuvieron 1,270,894 por aérea, seguido 160,913 por Terrestre y 13,148 por Marítima.

Elaborado por

DIRECCION GENERAL

SISTEMA NACIONAL INTEGRADO DE ESTADÍSTICAS CRIMINALES

