



RESUMEN EJECUTIVO ECI - NO. 002-DE-02/2020

CONTENIDO:

Policía Nacional (SITIGPOL) 1

Ministerio Público 2

Instituto de Medicina Legal y Ciencias Forenses 2

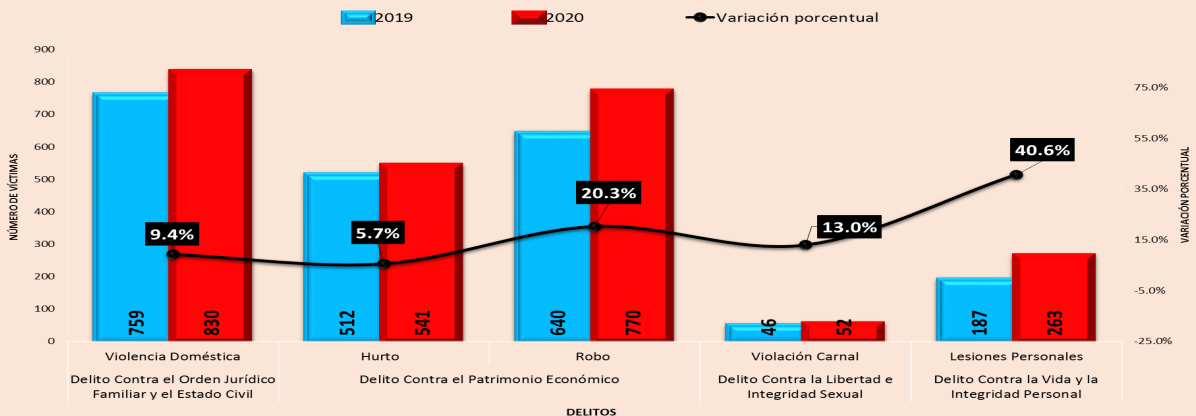
División de Homicidios, D.I.J., Policía Nacional 3

Servicio Nacional de Migración 3

Dirección General del Sistema Penitenciario 4

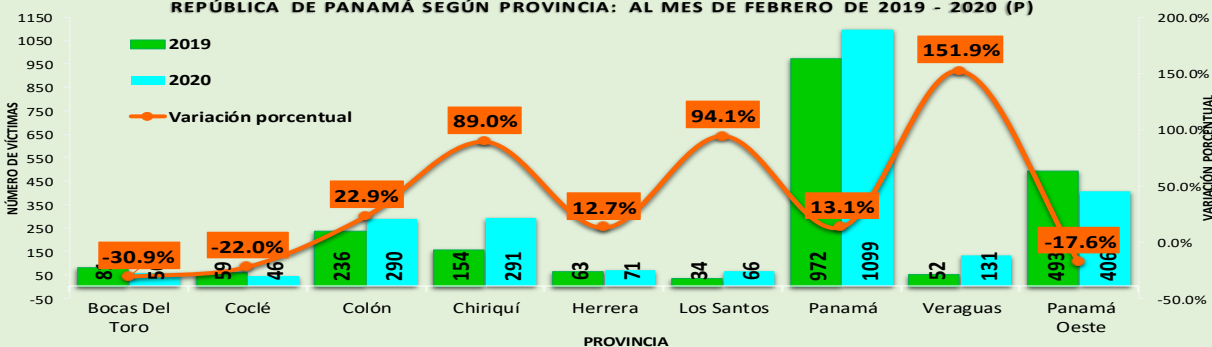
SENAFRONT AERONAVAL POLICÍA NACIONAL 4

Gráfica 01. NÚMERO DE VÍCTIMAS DE LOS DELITOS DE ALTO IMPACTO REGISTRADOS EN LA REPÚBLICA DE PANAMÁ SEGÚN DELITO: AL MES DE FEBRERO DE 2019 - 2020 (P)



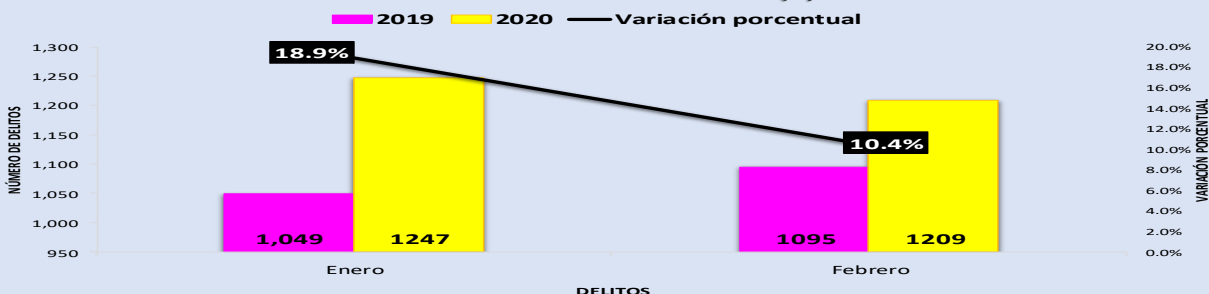
(P) Cifras preliminares Fuente: Sistema Tecnológico Integral de Gestión Policial (SITIGPOL)

Gráfica 02. NÚMERO DE VÍCTIMAS DE LOS DELITOS DE ALTO IMPACTO REGISTRADOS EN LA REPÚBLICA DE PANAMÁ SEGÚN PROVINCIA: AL MES DE FEBRERO DE 2019 - 2020 (P)



(P) Cifras preliminares Elaborado por: Departamento de Estadística, SIEC.

Gráfica 03. NÚMERO DE VÍCTIMAS DE LOS DELITOS DE ALTO IMPACTO REGISTRADOS EN LA REPÚBLICA DE PANAMÁ SEGÚN MES: AL MES DE FEBRERO DE 2019 - 2020 (P)



(P) Cifras preliminares Fuente: Sistema Tecnológico Integral de Gestión Policial (SITIGPOL).

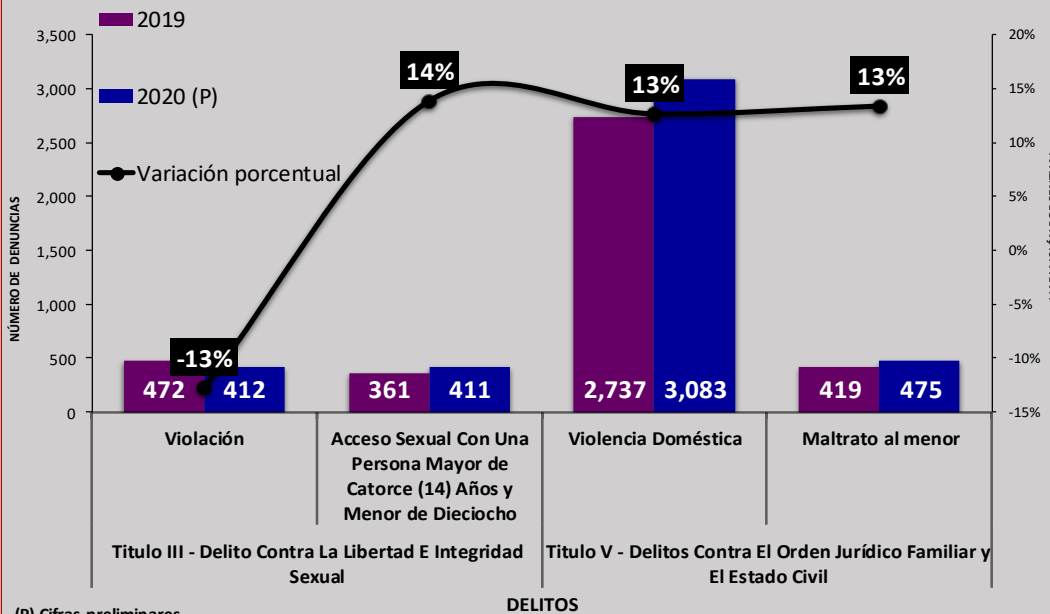
Policía Nacional (SITIGPOL)

El comparativo al mes de febrero, del número de víctimas de los delitos de alto impacto reflejan un incremento con respecto al año anterior, lesiones personales, robo y violación carnal son los que mayor aumento manifiestan con 40.6%, 20.3% y 13% respectivamente. Las víctimas de violencia doméstica registran el mayor número del total de los delitos de alto impacto con el 34%, seguido por las víctimas de robo con el 31% y hurto con el 22% del total.

La provincia de Panamá, se refleja como la de mayor incremento, con el 45% del total, Panamá Oeste con el 17% al igual que las provincias de Colón y Chiriquí con el 12% del total; ambas. La provincia de Veraguas registra el mayor incremento con respecto al mismo periodo del año 2019 con el 151.9% de variación porcentual, seguida por las provincias de Los Santos y Chiriquí con 94.1% y 89% respectivamente.

El número de víctimas de los delitos de alto impacto al mes de febrero del año 2020, muestra un incremento del 14.6%, al compararlo con el mismo periodo de 2019, siendo el mes de enero de 2020 el más significativo con una variación porcentual de 18.9%. Sin embargo si comparamos el mes de enero y febrero de 2020, se refleja una disminución del -3% para el mes de febrero.

Gráfica 04. NÚMERO DE DENUNCIAS REGISTRADAS A NIVEL NACIONAL POR AÑO, SEGÚN DELITO: AL MES DE FEBRERO DE 2019 Y 2020 (P)



(P) Cifras preliminares
 Elaborado por: Departamento de Estadística, SIEC.
 Fuente: Centro de Estadística, Ministerio Público (Plataforma del SPA y Sistema Inquisitivo/ Adolescentes)

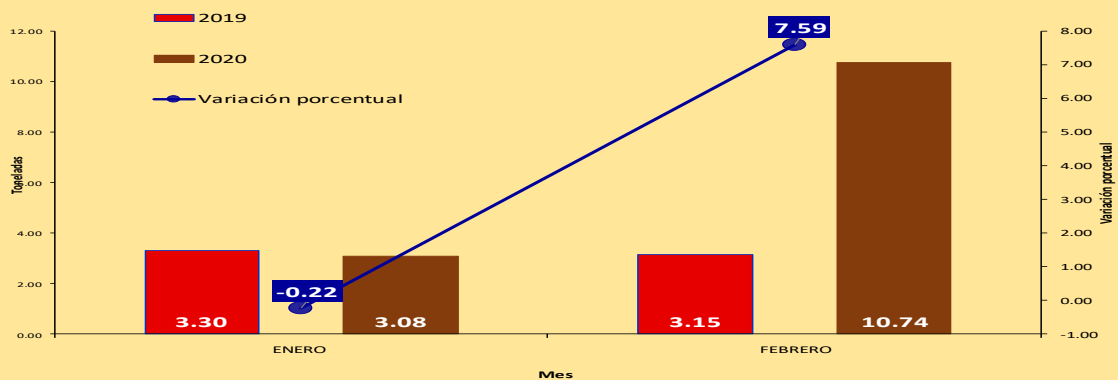
Ministerio Público

Las estadísticas correspondientes al Ministerio Público, muestran un comportamiento de incremento del 10%, al comparar las denuncias registradas en estudio, con el mismo periodo del año 2019, las denuncias de acceso sexual con persona mayor de 14 y menor de 18 representa el aumento más significativo, el 14%, al igual que violencia doméstica y maltrato al menor con el 13% de aumento para ambos casos. Las denuncias de violación muestran un comportamiento opuesto a lo anterior descrito, es decir un -13% menos que el mismo periodo del año 2019. El comportamiento de estos delitos para el año 2020, reflejan una disminución del -8% al mes de febrero en relación al mes de enero.

Instituto de Medicina Legal y Ciencias

Comparativo de las toneladas de drogas incautadas al mes de febrero para los años 2019 y 2020, refleja una variación porcentual de 114%, es decir 7.4 toneladas más para el año 2020. El mes de febrero del año actual, es donde se da el mayor número de incautación que comparado al mismo mes del 2019, tuvo una variación porcentual de 240.7%. La droga más incautada es la cocaína que al mes de febrero de 2020, lleva un total de 9.10 toneladas incautadas, seguida de la marihuana con 4.63 en total.

Gráfica N° 05. TONELADAS DE DROGAS INCAUTADAS EN LA REPÚBLICA DE PANAMÁ, POR MES: MES DE ENERO 2019 Y 2020 (P)



(P) Cifras preliminares
 Fuente: Instituto de Medicina Legal y Ciencias Forenses

Cuadro N° 01. TONELADAS DE DROGAS INCAUTADAS EN LA REPÚBLICA DE PANAMÁ POR AÑO, SEGÚN TIPO: AÑOS 2011 - 2020 (P)

TIPO	AÑOS									
	2011	2012	2013	2014	2015	2016	2017	2018	2019	2020 (P)
TOTAL...	39.64	35.51	43.79	39.02	58.10	72.38	77.82	75.44	90.99	13.82
COCAINA	34.130	32.008	41.014	35.110	52.260	65.774	63.653	57.211	77.964	9.10
MARIHUANA	4.9500	1.7180	2.2337	3.1490	4.6600	5.7466	12.9530	17.7984	12.9017	4.63
CRACK	0.2950	1.6480	0.1623	0.7060	1.1500	0.8535	0.8696	0.4141	0.1182	0.07
HEROÍNA	0.1900	0.0950	0.1230	0.0420	0.0300	0.0042	0.0000	0.0109	0.0000	0.00
OXICODA	0.0010	0.0000	0.0003	0.0000	0.0000	0.0000	0.0000	0.0017	0.0000	0.00
EXTASIS	0.0000	0.0000	0.0003	0.0000	0.0000	0.0000	0.0000	0.0017	0.0013	0.02
PRECURSORES	0.0700	0.0300	0.1303	0.0000	0.0000	0.0000	0.0000	0.0017	0.0000	0.00
OTRAS	0.0001	0.0120	0.1235	0.0150	0.0000	0.0002	0.3458	0.0000	0.0000	0.00

(P) Cifras preliminares al mes de febrero.

FUENTE: Instituto de Medicina Legal y Ciencias Forenses. Ministerio Público

Cuadro N° 02. COMPARATIVO DE LOS HOMICIDIOS REGISTRADOS EN LA REPÚBLICA DE PANAMÁ, POR TIPO, SEGÚN MES: AL MES DE FEBRERO AÑO 2019 - 2020 (P)

Mes	Año						Variación porcentual	
	Total 2018	2019		Total 2019	2020		Absoluta	Porcentual
		Intencional	No Intencional		Intencional	No Intencional		
TOTAL.....	73	70	3	105	100	5	32	44%
Enero	44	43	1	61	57	4	17	39%
Febrero	29	27	2	44	43	1	15	52%

- Cantidad nula o cero.
(P) Cifras preliminares

Fuente: División de Homicidios de la Dirección de Investigación Judicial, Policía Nacional.

DIVISIÓN DE HOMICIDIOS

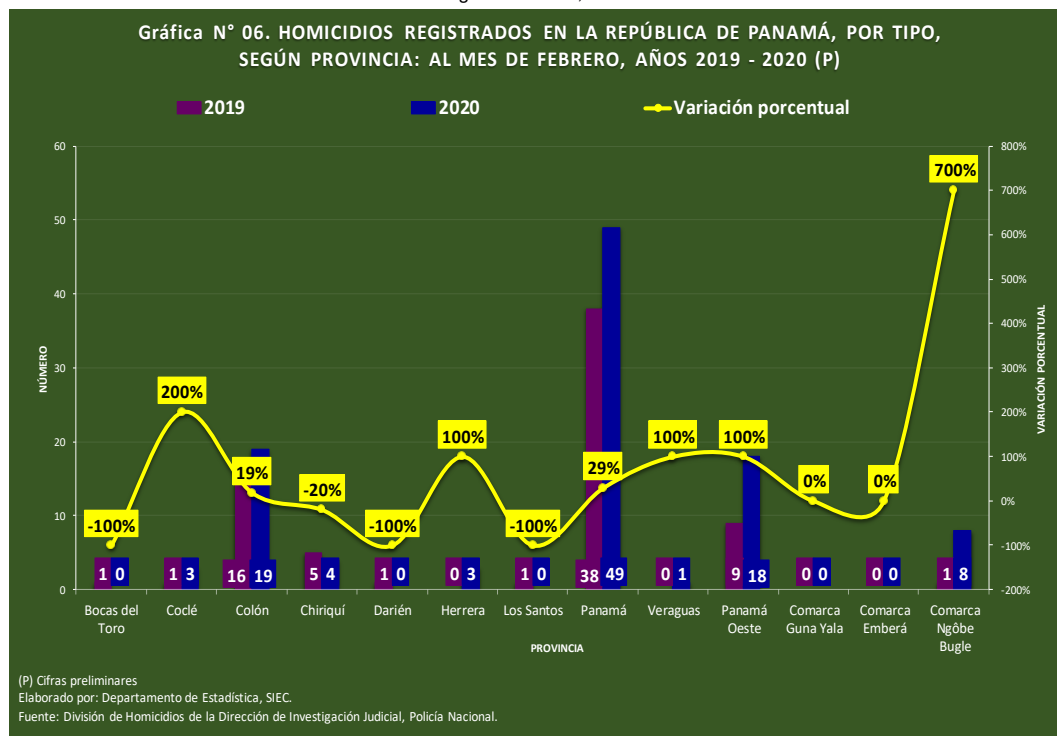
D. I. J.

El número de homicidios registrados en la República de Panamá al mes de febrero de 2020, al compararlos con el mismo periodo de 2019, presenta un aumento del 44%, siendo el mes de febrero el más significativo, con un 52% de incremento, sin embargo al cotejar las cifras de enero y febrero de 2020, se refleja una disminución para el mes de febrero de -12%.

En cuanto al comportamiento de este delito por provincia, en cifras absolutas, la provincia de Panamá presenta un aumento de 11 homicidios más, que el 2019, seguido por la provincia de Panamá Oeste y la Comarca Ngöbe Buglé, con 9 y 7 homicidios más, respectivamente.

Las provincias de Bocas del Toro, Chiriquí, Darién y Los Santos tuvieron una disminución en sus cifras en relación al año anterior.

Gráfica N° 06. HOMICIDIOS REGISTRADOS EN LA REPÚBLICA DE PANAMÁ, POR TIPO, SEGÚN PROVINCIA: AL MES DE FEBRERO, AÑOS 2019 - 2020 (P)



(P) Cifras preliminares

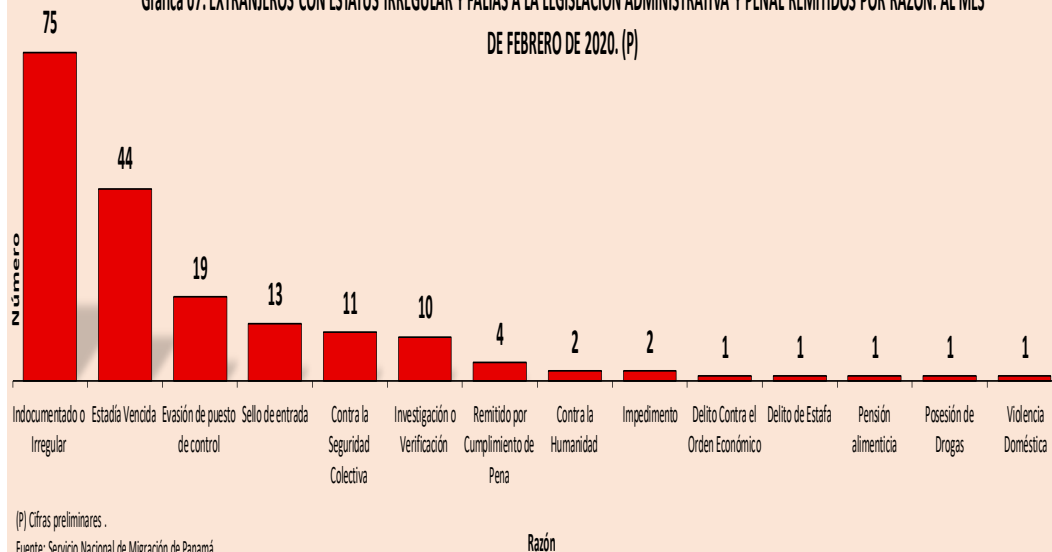
Elaborado por: Departamento de Estadística, SIEC.

Fuente: División de Homicidios de la Dirección de Investigación Judicial, Policía Nacional.

Servicio Nacional de Migración

Los trámites de extranjeros con estatus irregular y faltas a la legislación administrativa y penal remitidos por razón, realizados por el Servicio Nacional de Migración, reflejó una ligera disminución para el mes de febrero, siendo la estadía vencida la de mayor incremento, 14 trámites más que el mes de enero, al igual que el trámite sello de entrada, con 7 más. El resto de los trámites manifiestan una disminución para el mes de febrero.

Gráfica 07. EXTRANJEROS CON ESTATUS IRREGULAR Y FALTAS A LA LEGISLACIÓN ADMINISTRATIVA Y PENAL REMITIDOS POR RAZÓN: AL MES DE FEBRERO DE 2020. (P)

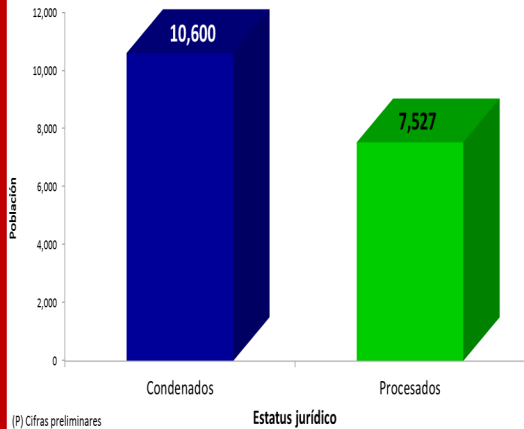


(P) Cifras preliminares.

Fuente: Servicio Nacional de Migración de Panamá

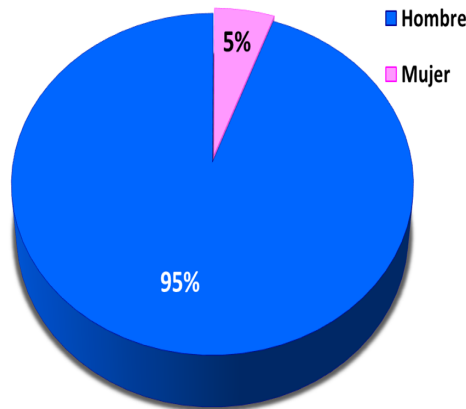
DIRECCIÓN GENERAL DEL SISTEMA PENITENCIARIO

Gráfica N° 08. POBLACIÓN PENITENCIARIA DE LA REPÚBLICA DE PANAMÁ POR MES, SEGÚN ESTATUS JURÍDICO: AL MES DE FEBRERO DE 2020 (P)



(P) Cifras preliminares
Fuente: Dirección General del Sistema Penitenciario

Gráfica N° 09. POBLACIÓN PENITENCIARIA DE LA REPÚBLICA DE PANAMÁ POR SEXO, SEGÚN MES: AL MES DE FEBRERO DE 2020



(P) Cifras preliminares
Fuente: Dirección General del Sistema Penitenciario

El número de la población privada de libertad recluida en los centros penitenciarios del país en el mes de febrero, reflejan un incremento del 2%, con respecto al mes de enero.

El estatus jurídico de esta población manifiesta que el 58% están condenados y el 42% en proceso.

De esta población, 17,132 son hombres y 995 mujeres., representando el 95% y 5% respectivamente

SENAFRONT- AERONAVAL—POLICÍA NACIONAL

Para el mes de febrero los estamentos de seguridad realizaron un total de 265 diligencias en el cual se recuperaron un total de 225 armas entre la cuales 86 eran pistolas, 44 revólveres y 22 escopetas entre otras armas. El número de municiones fue de 2,925.

La Policía Nacional recuperó 216 armas, el SENAFRONT 8 y la AERONAVAL 1.

ARMAS, MUNICIONES RECUPERADAS Y DILIGENCIAS REALIZADAS POR LOS ESTAMENTOS DE SEGURIDAD FEBRERO 2020 (P)



**TOTAL DE ARMAS = 225
TOTAL DE MUNICIONES = 2,925
DILIGENCIAS = 265**

Elaborado por

DEPARTAMENTO DE ESTADÍSTICAS
SISTEMA NACIONAL INTEGRADO DE ESTADÍSTICAS CRIMINALES
MINISTERIO DE SEGURIDAD PÚBLICA

Teléfonos (507) 516-2926/ (507) 516-2930 / (507)516-2932
estadisticas@siec.gov.pa



ITM/gcc

