



RESUMEN EJECUTIVO ECI - NO. 001-DE-01/2020

CONTENIDO:

Policía Nacional (SITIGPOL) 1

Ministerio Público 2

Instituto de Medicina Legal y Ciencias Forenses 2

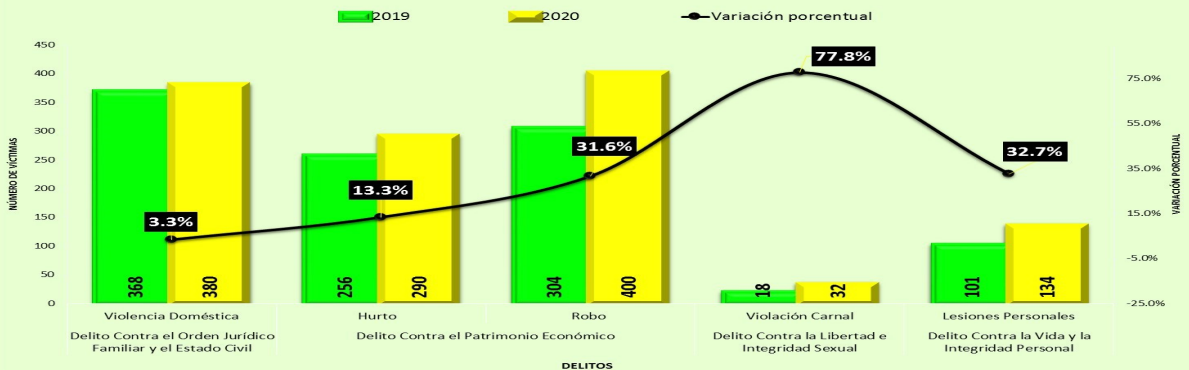
División de Homicidios, D.I.J., Policía Nacional 3

Servicio Nacional de Migración 3

Dirección General del Sistema Penitenciario 4

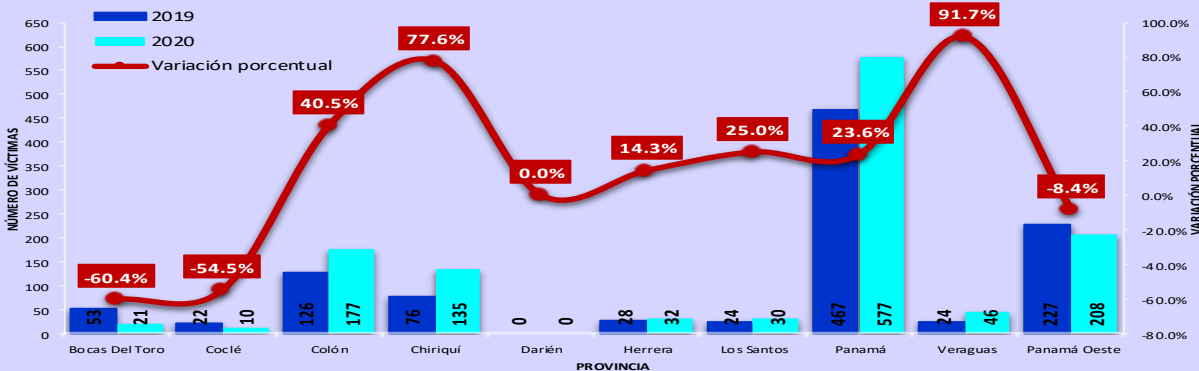
SENAFRONT AERONAVAL POLICÍA NACIONAL 4

Gráfica 01. NÚMERO DE VÍCTIMAS DE LOS DELITOS DE ALTO IMPACTO REGISTRADOS EN LA REPÚBLICA DE PANAMÁ SEGÚN DELITO: AL MES DE ENERO DE 2019 - 2020 (P)



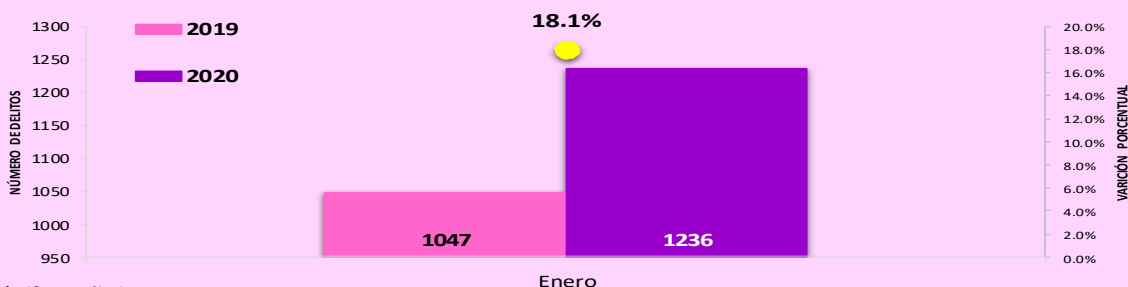
(P) Cifras preliminares. Elaborado por: Departamento de Estadística, SIEC. Fuente: Sistema Tecnológico Integral de Gestión Policial (SITIGPOL)

Gráfica 02. NÚMERO DE VÍCTIMAS DE LOS DELITOS DE ALTO IMPACTO REGISTRADOS EN LA REPÚBLICA DE PANAMÁ SEGÚN PROVINCIA: AL MES DE ENERO DE 2019 - 2020 (P)



(P) Cifras preliminares. Fuente: Sistema Tecnológico Integral de Gestión Policial (SITIGPOL)

Gráfica 03. NÚMERO DE VÍCTIMAS DE LOS DELITOS DE ALTO IMPACTO REGISTRADOS EN LA REPÚBLICA DE PANAMÁ SEGÚN MES: AL MES DE ENERO DE 2019 - 2020 (P)



(P) Cifras preliminares. Fuente: Sistema Tecnológico Integral de Gestión Policial (SITIGPOL)

Policía Nacional (SITIGPOL)

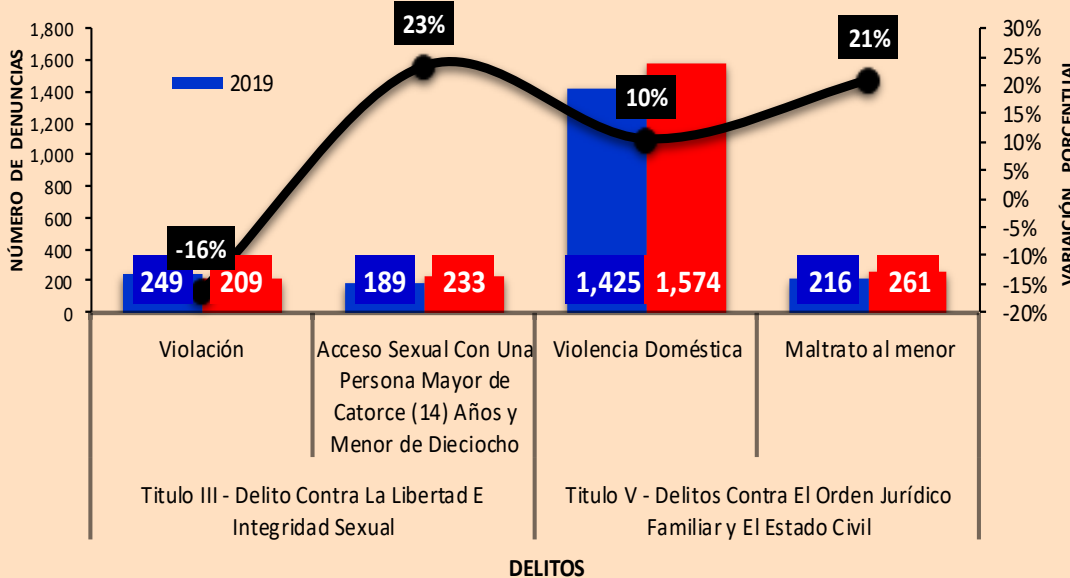
El número de víctimas de los delitos de alto impacto registrados en la República de Panamá, a través de la Plataforma del Sistema Tecnológico Integral de Gestión Policial (SITIGPOL), comparativo al mes de enero de 2019 y 2020, reflejan un incremento con respecto al año anterior, donde en el número de víctimas de violación carnal, robo y hurto se da el mayor incremento, con 77.8%, 31.6% y 13.3% respectivamente. El delito de robo y violencia doméstica son los delitos donde se manifiesta la mayor cantidad en el número de víctimas.

En cuanto al comportamiento en el número de víctimas de los delitos de alto impacto registrados por provincias, en las provincias de Panamá, Panamá Oeste y Colón se registra el mayor número de víctimas en estos delitos. Se manifiesta un incremento en las mayoría de las provincias en relación al mismo periodo del año 2019, siendo las provincias de Veraguas, Chiriquí y Colón las de mayor aumento.

El comparativo del mes de enero de 2020 refleja un incremento del 18.1% en el número de víctimas para los delitos de alto impacto, es decir 189 víctimas más que el mismo periodo del año 2019.

Ministerio Público

Gráfica 04. NÚMERO DE DENUNCIAS REGISTRADAS A NIVEL NACIONAL POR AÑO, SEGÚN DELITO: AL MES DE ENERO DE 2019 Y 2020 (P)



En la gráfica correspondiente al Ministerio Público, podemos observar que el delito de violencia doméstica es el que refleja un mayor número de denuncias, con 1574 para el mes de enero de 2020, que en relación al mes de enero de 2019 refleja un incremento de 10%. Este mismo comportamiento lo manifiestan las denuncias de acceso sexual con una persona mayor de 14 y menor de 18, que para el año de 2020 refleja un incremento del 23%. Maltrato al menor refleja igualmente un incremento en sus cifras, 21%. La denuncias de violación se comportan de forma contraria, manifiestan una disminución de -16%, en relación al 2019.

(P) Cifras preliminares

Fuente: Centro de Estadística, Ministerio Público (Plataforma del SPA y Sistema Inquisitivo/ Adolescentes)

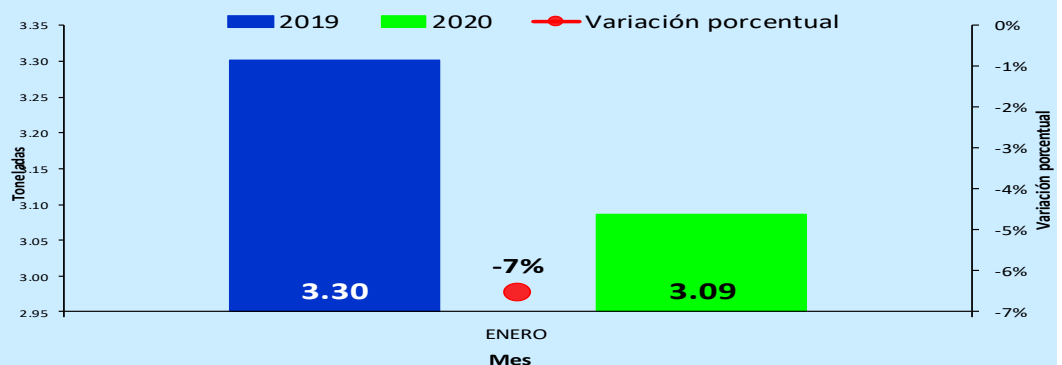
Instituto de Medicina Legal y Ciencias

El número de toneladas de drogas incautadas para el mes de enero de 2020, reflejan una disminución de -7%, al comparar con el mismo periodo del año 2019.

El tipo de droga que refleja el mayor número de incautación al mes de enero es la marihuana con 2.15, seguido por la cocaína con 0.91.

El comportamiento histórico en el total de drogas incautadas, manifiesta que en el periodo de los años de 2011 al 2019, este último años registró una cifra histórica con un total de 90.99 toneladas, siendo la cocaína el tipo de droga más incautada, seguida por la marihuana y el crack.

Gráfica N° 05. TONELADAS DE DROGAS INCAUTADAS EN LA REPÚBLICA DE PANAMÁ, POR MES: MES DE ENERO 2019 Y 2020 (P)



(P) Cifras preliminares
Fuente: Instituto de Medicina Legal y Ciencias Forenses

Cuadro N° 01. TONELADAS DE DROGAS INCAUTADAS EN LA REPÚBLICA DE PANAMÁ POR AÑO, SEGÚN TIPO: AÑOS 2011 - 2020 (P)

TIPO	AÑOS									
	2011	2012	2013	2014	2015	2016	2017	2018	2019	2020 (P)
TOTAL...	39.64	35.51	43.79	39.02	58.10	72.38	77.82	75.44	90.99	3.09
COCAINA	34.130	32.008	41.014	35.110	52.260	65.774	63.653	57.211	77.964	0.91
MARIHUANA	4.9500	1.7180	2.2337	3.1490	4.6600	5.7466	12.9530	17.7984	12.9017	2.15
CRACK	0.2950	1.6480	0.1623	0.7060	1.1500	0.8535	0.8696	0.4141	0.1182	0.00
HEROÍNA	0.1900	0.0950	0.1230	0.0420	0.0300	0.0042	0.0000	0.0109	0.0000	0.00
OXICODA	0.0010	0.0000	0.0003	0.0000	0.0000	0.0000	0.0000	0.0017	0.0000	0.00
EXTASIS	0.0000	0.0000	0.0003	0.0000	0.0000	0.0000	0.0000	0.0017	0.0013	0.02
PRECURSORES	0.0700	0.0300	0.1303	0.0000	0.0000	0.0000	0.0000	0.0017	0.0000	0.00
OTRAS	0.0001	0.0120	0.1235	0.0150	0.0000	0.0002	0.3458	0.0000	0.0000	0.00

(P) Cifras preliminares al mes de enero.

FUENTE: Instituto de Medicina Legal y Ciencias Forenses. Ministerio Público

Cuadro N° 02. COMPARATIVO DE LOS HOMICIDIOS REGISTRADOS EN LA REPÚBLICA DE PANAMÁ, MES: ENERO, AÑO 2019 - 2020 (P)

Mes	Año					
	Total 2018	2019		Total 2019	2020	
		Inten-cional	No Inten-cional		Inten-cional	No Inten-cional
TOTAL.....	44	43	1	61	57	4
Enero	44	43	1	61	57	4

- Cantidad nula o cero.

(P) Cifras preliminares

Fuente: División de Homicidios de la Dirección de Investigación Judicial, Policía Nacional.

DIVISIÓN DE HOMICIDIOS

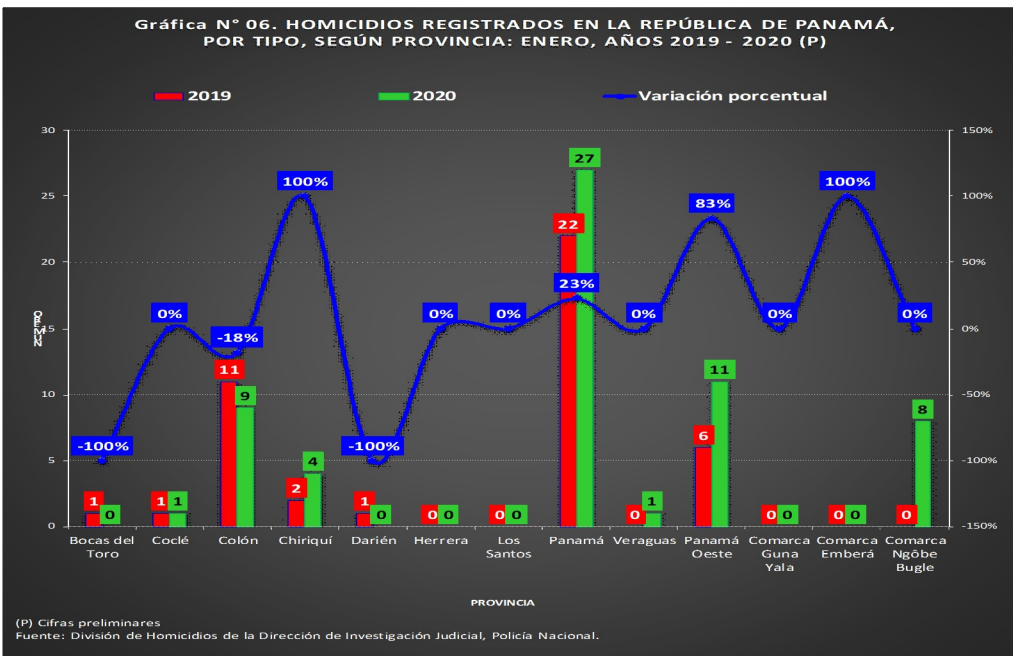
D. I. J.

El comportamiento de los homicidios registrados en la República de Panamá correspondiente al mes de enero para los años 2019 y 2020, muestra un incremento del 39%, es decir 17 homicidios más.

En cuanto a el comportamiento de los homicidios por provincias, Panamá sigue manifestándose como la provincia con mayor número de homicidios, para el mes de enero de 2020, refleja un total de 27 homicidios, con un incremento del 23% con respecto al 2019, seguido de la provincia de Panamá Oeste, con 11 homicidios en el 2020, 5 homicidios más que el 2019.

La provincia de Colón tuvo un comportamiento contrario al de las provincias anteriormente mencionadas, registro 9 homicidios para el 2020, con una disminución de 2 homicidios, el cual representa una variación porcentual de -18%.

Gráfica N° 06. HOMICIDIOS REGISTRADOS EN LA REPÚBLICA DE PANAMÁ, POR TIPO, SEGÚN PROVINCIA: ENERO, AÑOS 2019 - 2020 (P)




(P) Cifras preliminares. Fuente: División de Homicidios de la Dirección de Investigación Judicial, Policía Nacional.

Servicio Nacional de Migración

La estadísticas correspondientes al Servicio Nacional de Migración referente a los extranjeros con estatus irregular y faltas a la legislación administrativa y penal remitidos por razón al mes de enero de 2020, reflejan la falta de indocumentado o irregular como la de mayor número de registros, seguido por estadia vencida y evasión de puesto de control, con 40, 15 y 10 respectivamente.

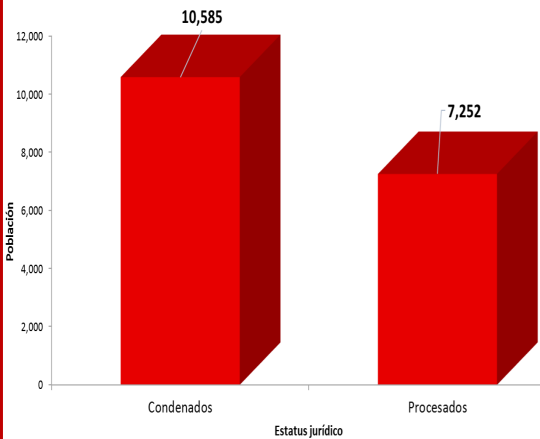
Gráfica 04. EXTRANJEROS CON ESTATUS IRREGULAR Y FALTAS A LA LEGISLACIÓN ADMINISTRATIVA Y PENAL REMITIDOS POR RAZÓN: AL MES DE ENERO DE 2020. (P)



(P) Cifras preliminares. Fuente: Servicio Nacional de Migración de Panamá

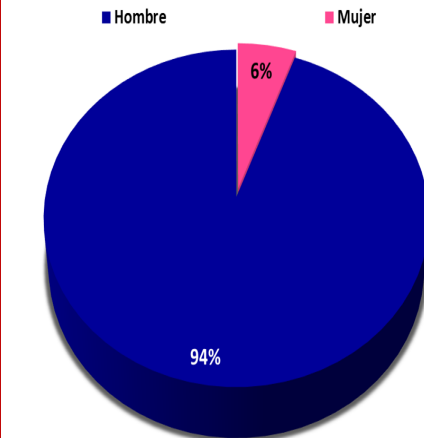
DIRECCIÓN GENERAL DEL SISTEMA PENITENCIARIO

POBLACIÓN PENITENCIARIA DE LA REPÚBLICA DE PANAMÁ POR MES, SEGÚN ESTATUS JURÍDICO: ENERO DE 2020 (P)



(P) Cifras preliminares
Fuente: Dirección General del Sistema Penitenciario

POBLACIÓN PENITENCIARIA DE LA REPÚBLICA DE PANAMÁ POR SEXO, SEGÚN MES: AL MES DE ENERO DE 2020



(P) Cifras preliminares
Fuente: Dirección General del Sistema Penitenciario

Las estadísticas de la Población Penitenciaria de la República de Panamá reflejan un total de 17,837 privados de libertad al mes de enero de 2020, con un estatus jurídico de 10,585 **condenados** (a órdenes del Sistema Penitenciario y autoridades administrativas) y 7,252 **en proceso** (a órdenes del Ministerio Público y el Órgano Judicial. Con respecto al sexo de las personas privadas de libertad, 16,842 son hombres representando el 94% de la población en mención y 995 son mujeres, es decir el 6% del total.

SENAFRONT- AERONAVAL—POLICÍA NACIONAL

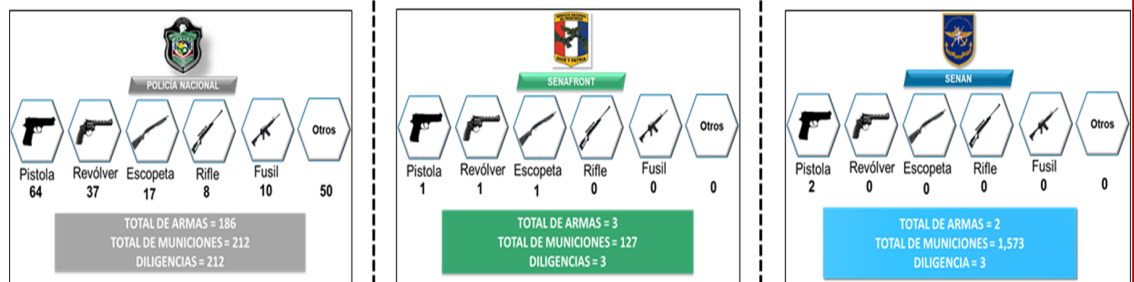
Para el mes de enero de 2020, los estamentos de seguridad registran un total de 191 armas recuperadas, de los cuales las de mayor número son pistolas, revólver y escopetas con 67, 38 y 18 respectivamente, .

Las municiones incautadas para este periodo asciende a un total de 1912.

La Policía Nacional, es el estamento de seguridad que registra el mayor número de armas recuperadas.

El número de diligencias realizadas fue de 218.

ARMAS, MUNICIONES RECUPERADAS Y DILIGENCIAS REALIZADAS POR LOS ESTAMENTOS DE SEGURIDAD ENERO 2020 (P)



TOTAL DE ARMAS = 191
TOTAL DE MUNICIONES = 1,912
DILIGENCIAS = 218

Elaborado por

DEPARTAMENTO DE ESTADÍSTICAS
SISTEMA NACIONAL INTEGRADO DE ESTADÍSTICAS CRIMINALES
MINISTERIO DE SEGURIDAD PÚBLICA

Teléfonos (507) 516-2926/ (507) 516-2930 / (507)516-2932
estadisticas@siec.gob.pa



ITM/gcc

