

# ESTADÍSTICAS CRIMINALES POR INSTITUCIONES (ECI) - RESUMEN AL MES DE AGOSTO 2020



## MINISTERIO DE SEGURIDAD PÚBLICA SISTEMA NACIONAL INTEGRADO DE ESTADÍSTICAS CRIMINALES

DIRIGIDO A:  
S.E. JUAN MANUEL PINO  
MINISTRO DE SEGURIDAD PÚBLICA

### CONTENIDO:

Policía Nacional (SITIGPOL)

1

Ministerio Público

2

Instituto de Medicina Legal y Ciencias Forenses

2

Homicidios, Policía Nacional

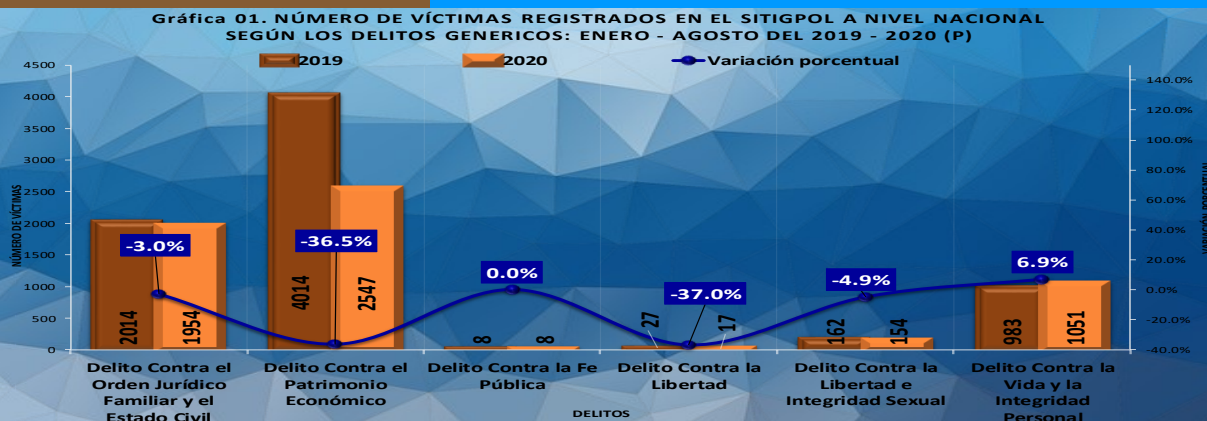
3

Dirección General del Sistema Penitenciario

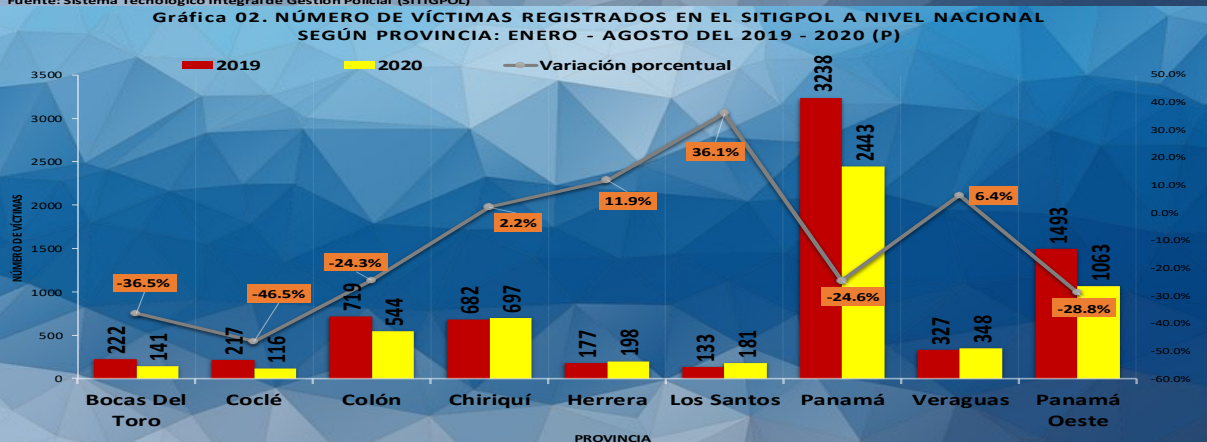
3

MIGRACIÓN POLICÍA NACIONAL, SENA FRONT, SENAN

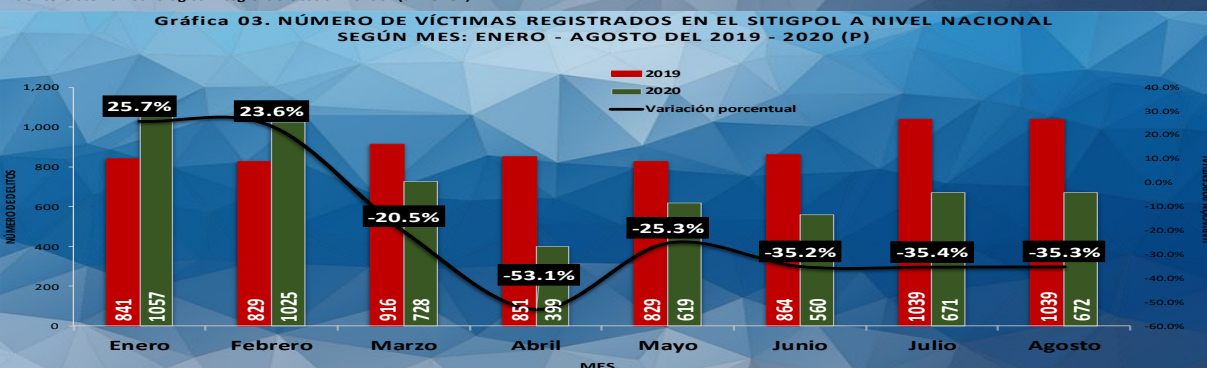
4



(P) Cifras preliminares  
Fuente: Sistema Tecnológico Integral de Gestión Policial (SITIGPOL)



(P) Cifras preliminares  
Fuente: Sistema Tecnológico Integral de Gestión Policial (SITIGPOL)



(P) Cifras preliminares  
Fuente: Sistema Tecnológico Integral de Gestión Policial (SITIGPOL).

### Policía Nacional (SITIGPOL)

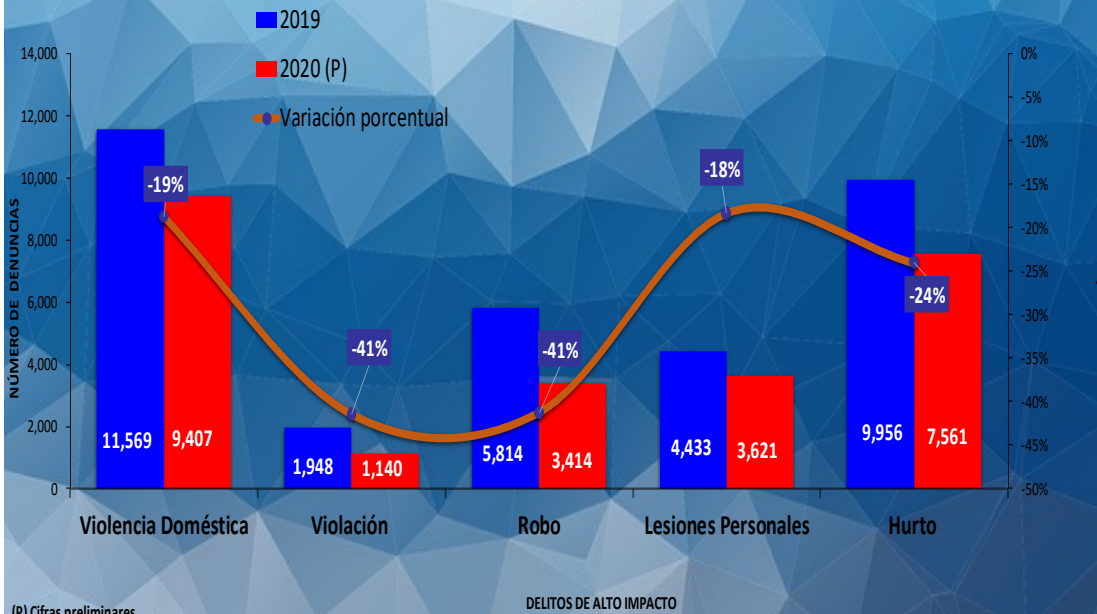
El número de víctimas registradas en el sistema Tecnológico Integral de Gestión Policial (SITIGPOL), a Nivel Nacional en el periodo de enero hasta agosto del año 2020, muestra una disminución del (-20.5%) comparado al mismo periodo del año 2019. El número de víctimas de los delitos de Contra la Libertad (-37.0%), Contra el Patrimonio Económico (-36.5%), Contra la Libertad e Integridad Sexual (-4.9%) y los delitos Contra el Orden Jurídico Familiar y el Estado Civil fue de un (-3.0%), son las que reflejan disminución decrecientemente. Sin embargo el número de víctimas de los delitos Contra la Fe Pública (0.0%) se mantuvo igual y los delitos Contra la Vida y la Integridad Personal (6.9%), indica un comportamiento contrario, es decir un leve incremento respectivamente, en relación al 2019.

El comportamiento a nivel provincial del número de víctimas registradas en el SITIGPOL, al mes de agosto del 2020, en Bocas del Toro (-36.5%), Coclé (-46.5%), Colón (-24.3%), Panamá (-24.6%) y Panamá Oeste (-28.8%), muestran una disminución en sus cifras por el Covid-19, en relación al año anterior, Sin embargo en la provincia de Chiriquí (2.2%), Herrera (11.9%), Los Santos (36.1%) y Veraguas (6.4%) se observa un comportamiento inverso con respecto al año 2019.

La tendencia desde de los meses de enero (25.7%) y febrero (23.6%) se visualiza el comportamiento del número de víctimas, en aumento con respecto al año 2019, por lo contrario en los meses de Marzo (-20.5%), abril (-53.1%), mayo (-25.3%), junio (-35.2%), julio (-35.4%) y Agosto (-35.3%) se visualiza esta disminución porque que se tiene limitantes de registros oportunos durante el Covid-19, por lo cual, las incidencias policiales son preliminares y se puede utilizar como estimaciones.

**Ministerio Público**

**Gráfica 04. NÚMERO DE DENUNCIAS REGISTRADAS A NIVEL NACIONAL POR AÑO, SEGÚN DELITO DE ALTO IMPACTO: ENERO- AGOSTO DE 2019 Y 2020 (P)**



Las denuncias registradas en el SPA, a nivel nacional de los delitos Alto Impacto Social (DAIS), para el mes de agosto 2020, muestran una disminución para cada delitos mencionados, donde el delito de Violencia Domestica refleja una disminución del (-19%), seguido el delito de Violación con (-41%), el delito de Robo tuvo un (-41%), las Lesiones Personales con un (-18%) y el delito de Hurto con un (-24%) de las denuncias registradas. Los delitos en mención muestran una disminución de un (-25%), con respecto al mes de agosto del año en curso.

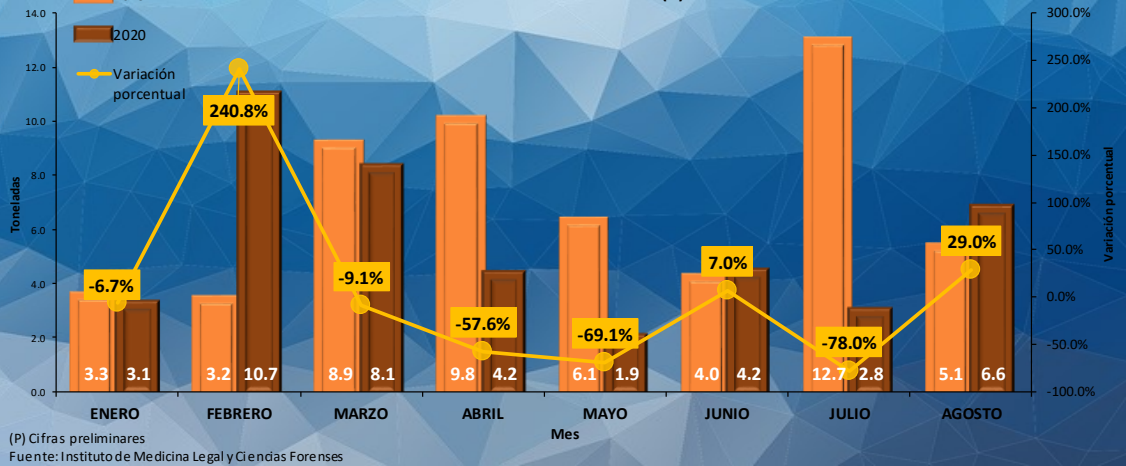
(P) Cifras preliminares  
Elaborado por: Departamento de Estadística, SIEC.  
Fuente: Centro de Estadística del Ministerio Público

**Instituto de Medicina Legal y Ciencias Forenses**

Las cifras comparativas años 2019 y 2020 en el número de toneladas de drogas incautadas, el mes de julio de 2020 reflejan una disminución de (-22%), es decir -11.4 toneladas menos que el mismo mes del año anterior.

Al mes de agosto la droga más incautada es la cocaína, con un total de 32.28 tonelada, seguida por la marihuana con 9.17 toneladas.

**Gráfica N° 05. TONELADAS DE DROGAS INCAUTADAS EN LA REPÚBLICA DE PANAMÁ, POR MES: MES DE ENERO - AGOSTO 2019 Y 2020 (P)**



(P) Cifras preliminares  
Fuente: Instituto de Medicina Legal y Ciencias Forenses

**Cuadro N° 01. TONELADAS DE DROGAS INCAUTADAS EN LA REPÚBLICA DE PANAMÁ POR AÑO, SEGÚN TIPO: AÑOS 2011 - 2020 (P)**

TIPO	AÑOS									
	2011	2012	2013	2014	2015	2016	2017	2018	2019	2020 (P)
<b>TOTAL...</b>	<b>39.64</b>	<b>35.51</b>	<b>43.79</b>	<b>39.02</b>	<b>58.10</b>	<b>72.38</b>	<b>77.82</b>	<b>75.44</b>	<b>90.99</b>	<b>41.59</b>
COCAINA	34.130	32.008	41.014	35.110	52.260	65.774	63.653	57.211	77.964	32.280
MARIHUANA	4.950	1.718	2.234	3.149	4.660	5.747	12.953	17.798	12.902	9.165
CRACK	0.295	1.648	0.162	0.706	1.150	0.853	0.870	0.414	0.118	0.071
HEROÍNA	0.190	0.095	0.123	0.042	0.030	0.004	0.000	0.011	0.000	0.000
OXICODA	0.001	0.000	0.000	0.000	0.000	0.000	0.000	0.002	0.000	0.000
EXTASIS	0.000	0.000	0.000	0.000	0.000	0.000	0.000	0.002	0.001	0.025
PRECURSORES	0.070	0.030	0.130	0.000	0.000	0.000	0.000	0.002	0.000	0.000
OTRAS	0.000	0.012	0.123	0.015	0.000	0.000	0.346	0.000	0.000	0.046

(P) Cifras preliminares al mes de Agosto 2020.  
Fuente: Instituto de Medicina Legal y Ciencias Forenses.

**HOMICIDIOS**

**Cuadro N° 02. COMPARATIVO DE LOS HOMICIDIOS REGISTRADOS EN LA REPÚBLICA DE PANAMÁ, POR TIPO, SEGÚN MES: AL MES DE AGOSTO: AÑO 2019 - 2020 (P)**

Mes	Total	Años		Variación Absoluta	Porcentaje de Cambio
		2019	2020		
<b>TOTAL.....</b>	<b>638</b>	<b>293</b>	<b>345</b>	<b>52</b>	<b>18%</b>
Enero	43	43	65	22	51%
Febrero	25	27	45	18	67%
Marzo	35	35	43	8	23%
Abril	32	32	33	1	3%
Mayo	37	38	56	18	47%
Junio	27	28	27	-1	-4%
Julio	38	39	46	7	18%
Agosto	81	51	30	-21	-41%

- Cantidad nula o cero.  
(P) Cifras preliminares  
Fuente: Ministerio Público

El número de homicidios registrados en la República de Panamá al mes de agosto del año en curso, muestra un leve incremento del 18% en relación al año 2019, este aumento en cifras absolutas da un total de 52 homicidios más. los meses donde se ha registrado el mayor número de homicidios es enero (65), mayo (56) y julio (46), que al compararlo con el año 2019 muestra un leve aumento. En los meses de junio (27) y agosto (30) del presente año, se observa una disminución de casos, con respecto al año 2019.

**Gráfica N° 06. HOMICIDIOS REGISTRADOS EN LA REPÚBLICA DE PANAMÁ: AL MES DE AGOSTO, AÑOS 2019 - 2020 (P)**



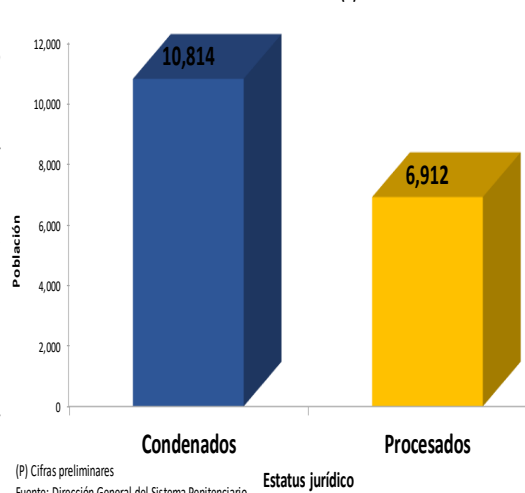
(P) Cifras preliminares  
Elaborado por: Departamento de Estadística, SIEC.  
Fuente: Ministerio Público

**DIRECCIÓN GENERAL DEL SISTEMA PENITENCIARIO**

La población privada de libertad reclusa en los centro penales de la República de Panamá, al mes de agosto de 2020 alcanza un total de 17,726, en el cual el 95% son hombres y el 5% mujeres, es decir 16,847, y 879 en cifras absolutas respectivamente.

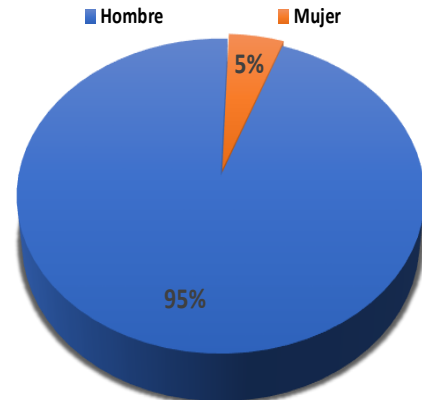
Esta población privada de libertad mantiene un estatus jurídico de 10,814 condenados y 6,912 en procesos.

**Gráfica N° 07. POBLACIÓN PENITENCIARIA DE LA REPÚBLICA DE PANAMÁ POR MES, SEGÚN ESTATUS JURÍDICO: AL MES DE AGOSTO DE 2020 (P)**



(P) Cifras preliminares  
Fuente: Dirección General del Sistema Penitenciario

**Gráfica N° 08. POBLACIÓN PENITENCIARIA DE LA REPÚBLICA DE PANAMÁ POR SEXO, SEGÚN MES: AL MES DE AGOSTO DE 2020**



(P) Cifras preliminares  
Fuente: Dirección General del Sistema Penitenciario



**SENAFRONT– AERONAVAL—POLICÍA NACIONAL**

**ARMAS RECUPERADAS POR LOS ESTAMENTOS DE SEGURIDAD, SEGÚN TIPOS DE ARMA: ENERO A AGOSTO 2020.**



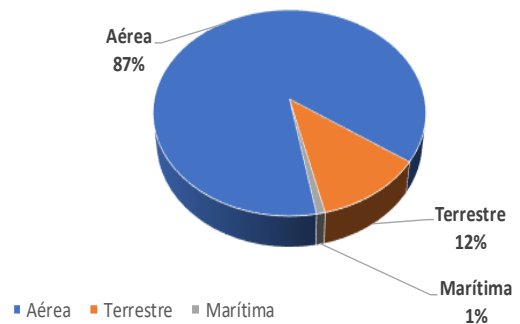
**TOTAL DE ARMAS RECUPERADAS = 1,266**

**Cuadro 3. MOVIMIENTO MIGRATORIO POR VÍA: ENERO-AGOSTO 2020**

Vías Migratorias	Total	Entradas	Salidas
<b>TOTAL</b>	<b>1,463,879</b>	<b>756,021</b>	<b>707,858</b>
<b>Aérea</b>	<b>1,280,938</b>	669,138	611,800
<b>Terrestre</b>	<b>169,653</b>	81,872	87,781
<b>Marítima</b>	<b>13,288</b>	5,011	8,277

Fuente: Servicio Nacional de Migración

Gráfica 10. VIAS MIGRATORIAS: ENERO - AGOSTO 2020



El número de armas recuperadas por la Policía Nacional, al mes de agosto del año en curso, alcanza un total de 1,266 armas incautadas, donde la Policía Nacional recupera el mayor número de armas con (1197), seguido por el SENAFRONT con (448) y El SENAN con (21) armas recuperadas. Las armas de mayor incidencia de recuperación fueron los siguientes: La pistola con 494, seguido el revólver con 274 y la escopeta con 151.

En el movimiento migratorio se observa que tuvieron hasta el mes de agosto del presente año un total de 1,463,879 personas, donde 756,021 fueron entradas al país y 707,858 fueron salidas del país. En las vías migratorias tuvieron 1,280,938 por aérea, seguido 169,653 por Terrestre y 13,288 por Marítima.

Elaborado por

DIRECCION GENERAL

SISTEMA NACIONAL INTEGRADO DE ESTADÍSTICAS CRIMINALES

