



RESUMEN EJECUTIVO ECI - NO. 004-DE-04/2020

CONTENIDO:

Policia Nacional (SITIGPOL) 1

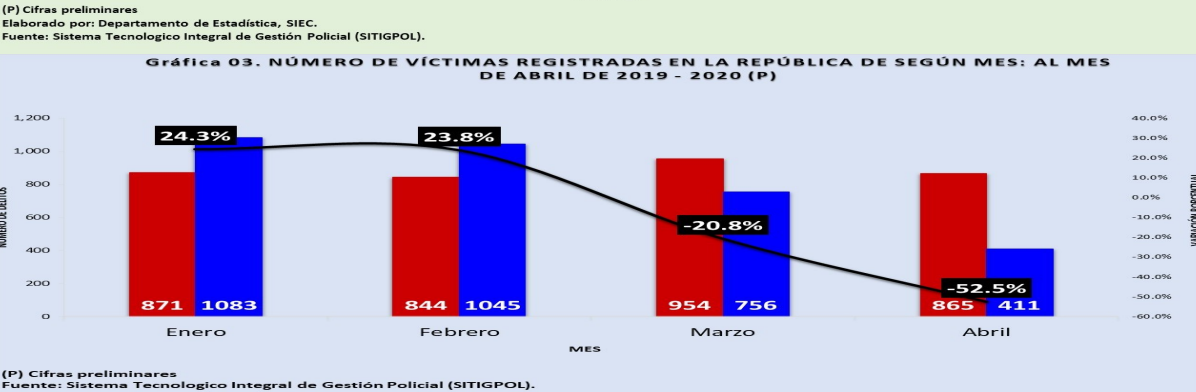
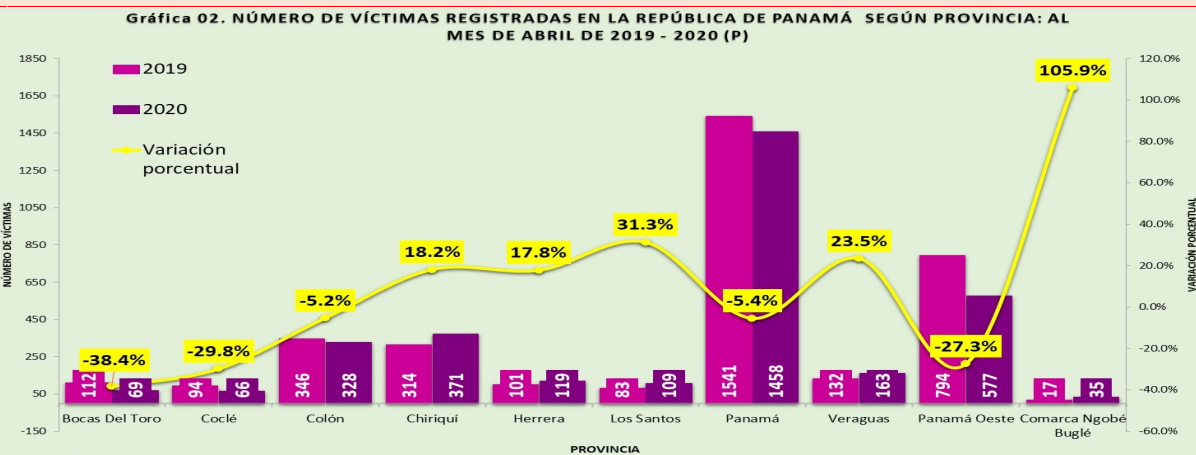
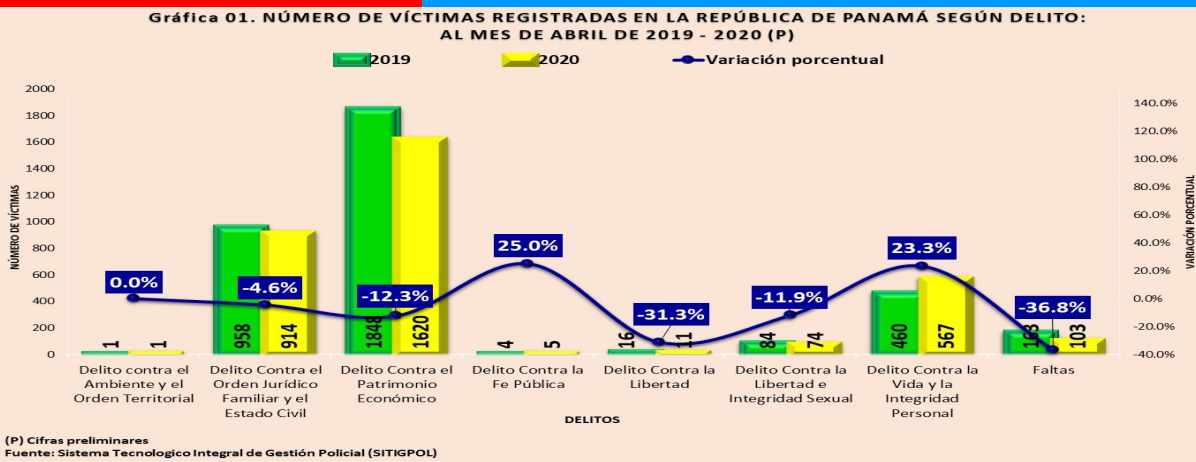
Ministerio Público 2

Instituto de Medicina Legal y Ciencias Forenses 2

División de Homicidios, D.I.J., Policia Nacional 3

Dirección General del Sistema Penitenciario 3

SENAFRONT AERONAVAL POLICIA NACIONAL 4



Policia Nacional (SITIGPOL)

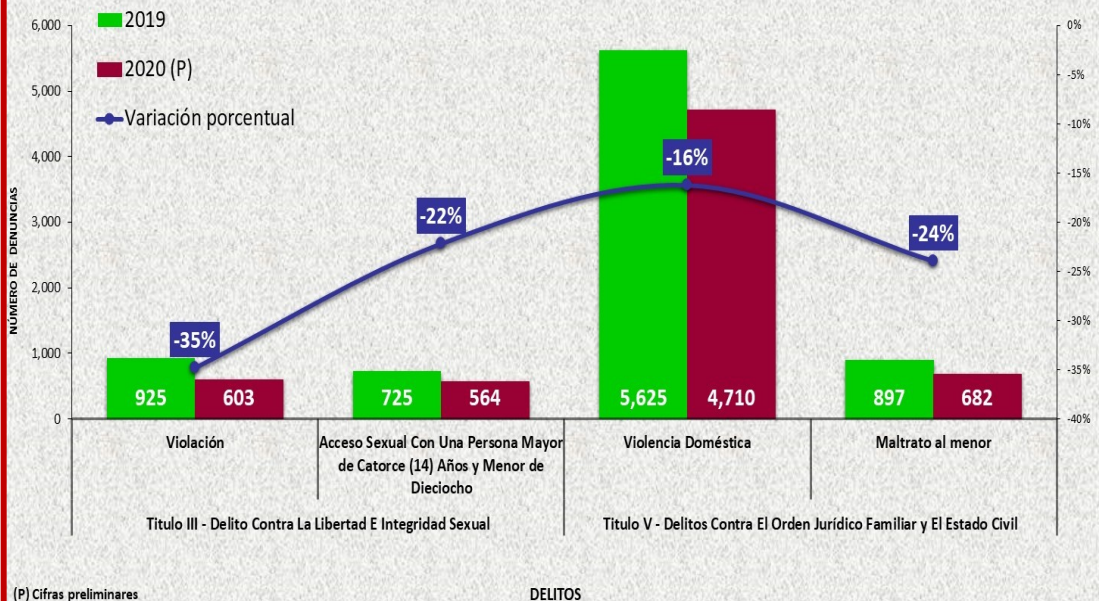
El número de víctimas registradas en la República de Panamá al mes de abril del año 2020, muestra una disminución del -6.8% comparado al mismo periodo del año 2019. El número de víctimas de las faltas administrativas son las que refleja la mayor disminución, -36.8%, seguido por el número de víctimas de los delitos contra la libertad el cual refleja una disminución de -31.3%. Sin embargo el número de víctimas de los delitos contra la fe y contra la vida y la integridad personal, indica un comportamiento contrario, es decir un incremento del 25% y 23.3% respectivamente, en relación al 2019.

El comportamiento a nivel de provincias del número de víctimas registradas, al mes de abril de 2020 Bocas del Toro, Coclé y Panamá Oeste, muestran una disminución en sus cifras, en relación al año anterior, -38.4%, -29.8% y -27.3% respectivamente. Un comportamiento inverso muestra la Comarca Ngöbe Buglé con un incremento de 105.9%, igual Panamá Oeste con 31.3% de incremento.

La tendencia desde el mes de febrero de este año, en el comportamiento del número de víctimas, ha sido a disminución, reflejándose aún más para el mes de abril, con un -45.6% al comparar con el mes de marzo de 2020. Esta disminución también se muestra al comparar las cifras acumuladas al mes de abril de ambos años, el cual refleja una variación porcentual de -6.8% en sus cifras.

**Ministerio Público**

Gráfica 04. NÚMERO DE DENUNCIAS REGISTRADAS A NIVEL NACIONAL POR AÑO, SEGÚN DELITO: AL MES DE ABRIL DE 2019 Y 2020 (P)



(P) Cifras preliminares  
Elaborado por: Departamento de Estadística, SIEC.  
Fuente: Centro de Estadística

La denuncias registradas a nivel nacional de los delitos contra la libertad e integridad sexual y contra el orden jurídico familiar y el estado civil en estudio, para el mes de abril muestran una disminución de -20%, es decir 1613 denuncias menos en estos delitos, con respecto al año 2019. Las denuncias de violación, son las que indica la disminución más relevante, un -35%, seguido por maltrato al menor con un -24%.

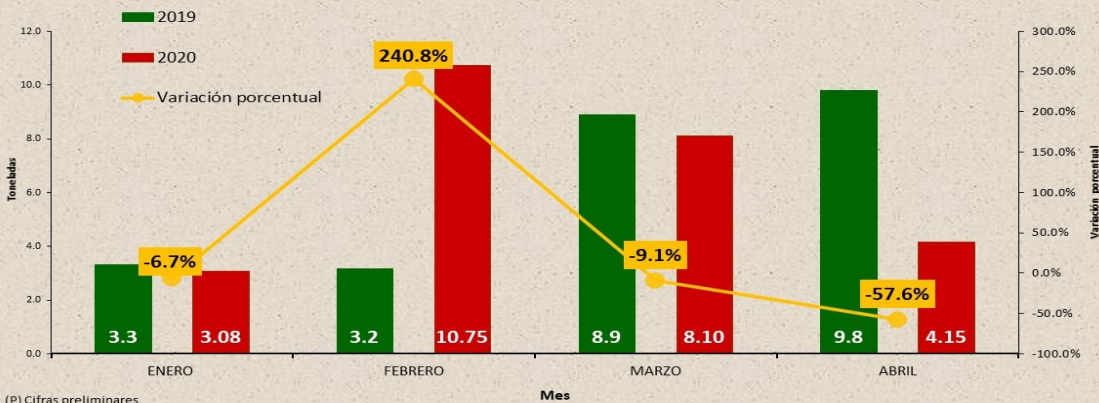
En el mes de abril, el número de denuncias de los delitos en mención, muestran una disminución de -56%, con respecto al mes de marzo del año en curso.

**Instituto de Medicina Legal y Ciencias Forenses**

Las cifras comparativas años 2019 y 2020 en el número de toneladas de drogas incautadas, el mes de abril de 2020 reflejan una disminución de -57.6%, es decir 5.6 toneladas menos que el mismo mes del año anterior. Sin embargo, al analizar las cifras acumulativas al mes de abril de ambos años, podemos observar un incremento del 4% en el número de incautaciones, en el año en curso.

Al mes de abril la droga más incautada es la cocaína, con un total de 20.3 toneladas, seguida por la marihuana con 5.6.

Gráfica N° 05. TONELADAS DE DROGAS INCAUTADAS EN LA REPÚBLICA DE PANAMÁ, POR MES: MES DE ENERO A ABRIL DE 2019 Y 2020 (P)



(P) Cifras preliminares  
Fuente: Instituto de Medicina Legal y Ciencias Forenses

Cuadro N° 01. TONELADAS DE DROGAS INCAUTADAS EN LA REPÚBLICA DE PANAMÁ POR AÑO, SEGÚN TIPO: AÑOS 2011 - 2020 (P)

TIPO	AÑOS									
	2011	2012	2013	2014	2015	2016	2017	2018	2019	2020 (P)
<b>TOTAL...</b>	<b>39.64</b>	<b>35.51</b>	<b>43.79</b>	<b>39.02</b>	<b>58.10</b>	<b>72.38</b>	<b>77.82</b>	<b>75.44</b>	<b>90.99</b>	<b>26.07</b>
COCAINA	34.130	32.008	41.014	35.110	52.260	65.774	63.653	57.211	77.964	20.326
MARIHUANA	4.9500	1.7180	2.2337	3.1490	4.6600	5.7466	12.9530	17.7984	12.9017	5.651
CRACK	0.2950	1.6480	0.1623	0.7060	1.1500	0.8535	0.8696	0.4141	0.1182	0.070
HEROÍNA	0.1900	0.0950	0.1230	0.0420	0.0300	0.0042	0.0000	0.0109	0.0000	0.000
OXICODA	0.0010	0.0000	0.0003	0.0000	0.0000	0.0000	0.0000	0.0017	0.0000	0.000
EXTASIS	0.0000	0.0000	0.0003	0.0000	0.0000	0.0000	0.0000	0.0017	0.0013	0.025
PRECURSORES	0.0700	0.0300	0.1303	0.0000	0.0000	0.0000	0.0000	0.0017	0.0000	0.000
OTRAS	0.0001	0.0120	0.1235	0.0150	0.0000	0.0002	0.3458	0.0000	0.0000	0.000

(P) Cifras preliminares al mes de abril.  
FUENTE: Instituto de Medicina Legal y Ciencias Forenses. Ministerio Público



Cuadro N° 02. COMPARATIVO DE LOS HOMICIDIOS REGISTRADOS EN LA REPÚBLICA DE PANAMÁ, POR TIPO, SEGÚN MES: AL MES DE ABRIL AÑO 2019 - 2020 (P)

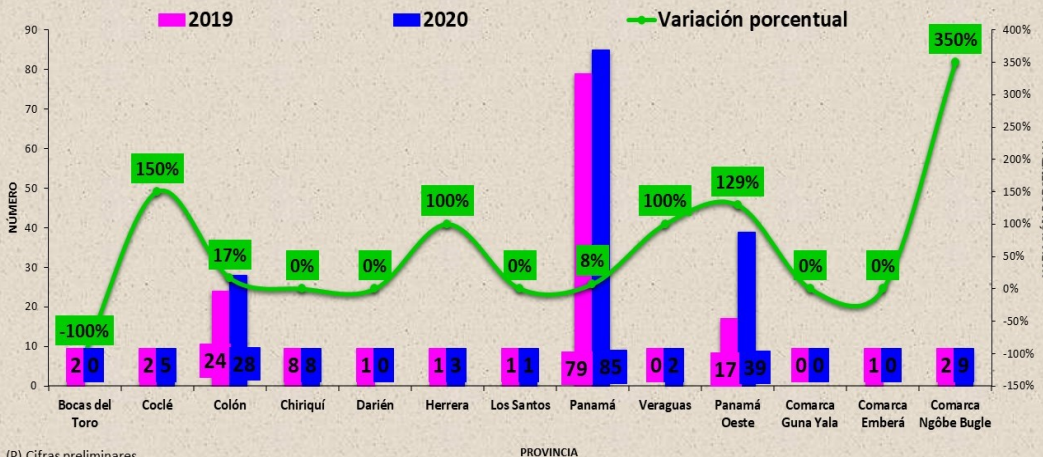
Mes	Año						Variación porcentual	
	Total 2018	2019		Total 2019	2020		Absoluta	Porcentual
		Intencional	No Intencional		Intencional	No Intencional		
<b>TOTAL.....</b>	<b>138</b>	<b>134</b>	<b>4</b>	<b>180</b>	<b>171</b>	<b>9</b>	<b>42</b>	<b>30%</b>
Enero	43	42	1	61	57	4	18	42%
Febrero	29	27	2	44	43	1	15	52%
Marzo	35	35		44	40	4	9	26%
Abril	31	30	1	31	31	0	0	0%

- Cantidad nula o cero.

(P) Cifras preliminares

Fuente: División de Homicidios de la Dirección de Investigación Judicial, Policía Nacional.

Gráfica N° 06. HOMICIDIOS REGISTRADOS EN LA REPÚBLICA DE PANAMÁ, POR TIPO, SEGÚN PROVINCIA: AL MES DE ABRIL, AÑOS 2019 - 2020 (P)



(P) Cifras preliminares

Elaborado por: Departamento de Estadística, SIEC.

Fuente: División de Homicidios de la Dirección de Investigación Judicial, Policía Nacional.

**DIVISIÓN DE HOMICIDIOS**

**D. I. J.**

El número de homicidios registrados en la República de Panamá al mes de abril del año en curso, muestra un incremento del 30% en relación al año 2019, este aumento en cifras absolutas da un total de 42 homicidios más. El mes donde se ha registrado el mayor número de homicidios es enero, que al compararlo con el año 2019 muestra un aumento del 42%.

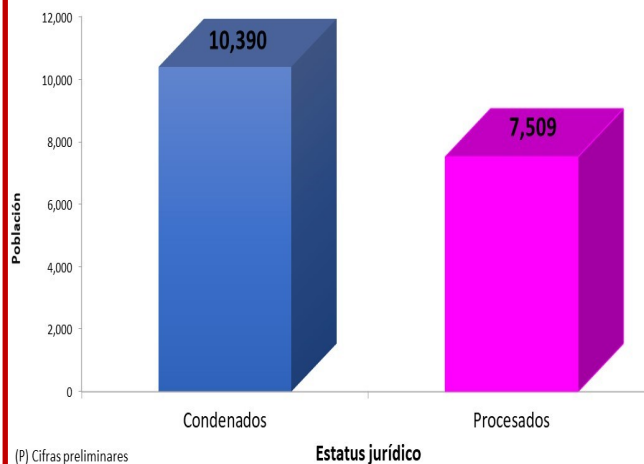
La provincia de Panamá sigue apuntándose como la provincia donde ocurren el mayor número de homicidios, al mes de abril lleva 85 homicidios, 6 más que el año anterior. Sin embargo la provincia de Panamá Oeste para el año 2020 ha mostrado un incremento significativo en relación al año anterior, reflejando una variación porcentual de 122%, es decir 22 homicidios más que el mismo periodo del año anterior.

**DIRECCIÓN GENERAL DEL SISTEMA PENITENCIARIO**

La población privada de libertad recluida en los centro penales de la República de Panamá, al mes de abril de 2020 alcanza un total de 17,899, en el cual el 95% son hombres y el 5% mujeres, es decir 16,975 y 924 en cifras absolutas respectivamente.

Esta población privada de libertad mantiene un estatus jurídico de 58% condenados y 42% en proceso.

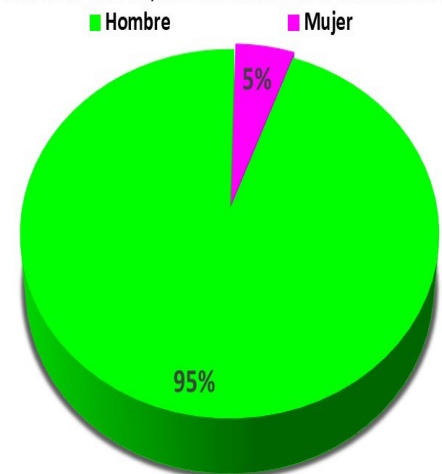
Gráfica N° 08. POBLACIÓN PENITENCIARIA DE LA REPÚBLICA DE PANAMÁ POR MES, SEGÚN ESTATUS JURÍDICO: AL MES DE ABRIL DE 2020 (P)



(P) Cifras preliminares

Fuente: Dirección General del Sistema Penitenciario

Gráfica N° 09. POBLACIÓN PENITENCIARIA DE LA REPÚBLICA DE PANAMÁ POR SEXO, SEGÚN MES: AL MES DE ABRIL DE 2020



(P) Cifras preliminares

Fuente: Dirección General del Sistema Penitenciario

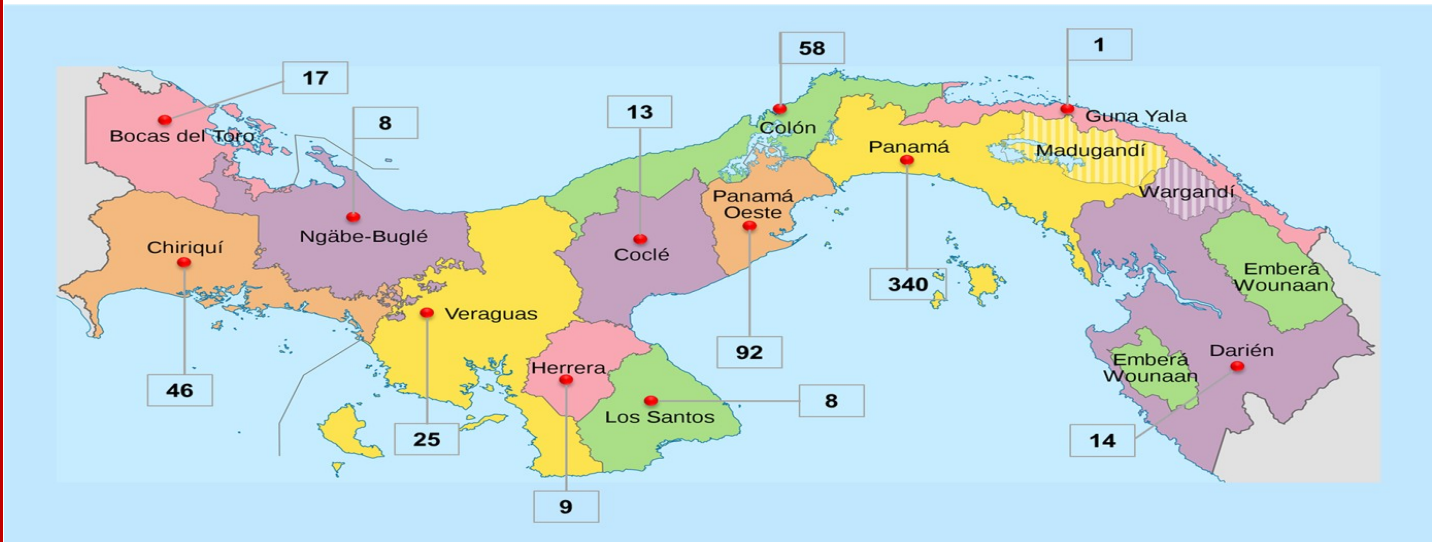
**SENAFRONT- AERONAVAL—POLICÍA NACIONAL**

**ARMAS, MUNICIONES RECUPERADAS Y DILIGENCIAS REALIZADAS POR LOS ESTAMENTOS DE SEGURIDAD ENERO A ABRIL (P)**



**TOTAL DE ARMAS = 631**  
**TOTAL DE MUNICIONES = 15,509**  
**DILIGENCIAS = 715**

**DISTRIBUCIÓN GEOGRAFICA DE ARMAS RECUPERADAS, SEGÚN PROVINCIA O COMARCA INDIGENA: ENERO A ABRIL 2020**



El número de armas recuperadas por los estamentos de seguridad, al mes de abril del año en curso, alcanza un total de 631 armas, en el cual la pistola, muestra la mayor cantidad, 38% del total, seguida por el revólver y la escopeta con el 20% y 9% del total respectivamente. La Policía Nacional es el estamento con el mayor número de armas recuperadas, con el 94%. La provincia de Panamá es la provincia donde se recupera el mayor número de armas, seguida por las provincias de Panamá Oeste y Chiriquí, 340, 92 y 46 armas recuperadas respectivamente

Elaborado por

DEPARTAMENTO DE ESTADÍSTICAS  
 SISTEMA NACIONAL INTEGRADO DE  
 ESTADÍSTICAS CRIMINALES  
 MINISTERIO DE SEGURIDAD PÚBLICA

Teléfonos (507) 516-2926/ (507) 516-2930 / (507)516-2932  
 estadisticas@siec.gob.pa



ITM/gcc

