



ESTADÍSTICAS CRIMINALES POR INSTITUCIONES-AL MES DE OCTUBRE 2019

Resumen Ejecutivo ECI - No. 003-DE-10/19

CONTENIDO:

Ministerio Público	1
Servicio Nacional de Migración	2
Instituto de Medicina Legal y Ciencias Forenses	2
División de Homicidios-Dirección de Investigación Judicial, Policía Nacional	3
Hospital Santo Tomás	3
SENAFRONT AERONAVAL POLICÍA NACIONAL	4

ANÁLISIS DESCRIPTIVO

La información suministrada por el Ministerio Público con respecto al número de delitos registrados en la República de Panamá para los meses de enero a octubre del año 2019, nos muestra que entre los delitos genéricos el mayor número de denuncias refleja, los delitos contra el patrimonio económico, donde manifiesta la cifra de 23,645, los delitos contra el orden jurídico familiar y el estado civil son los que siguen entre los de mayor número de denuncias.

Con respecto a los delitos registrados por provincia, Panamá es la que refleja el mayor número de denuncias, con el 44.9% del total de número de denuncias para este periodo, Panamá Oeste, es otra provincia con mayor número de registros, con un 17.3%, los demás provincias tiende a disminuir.

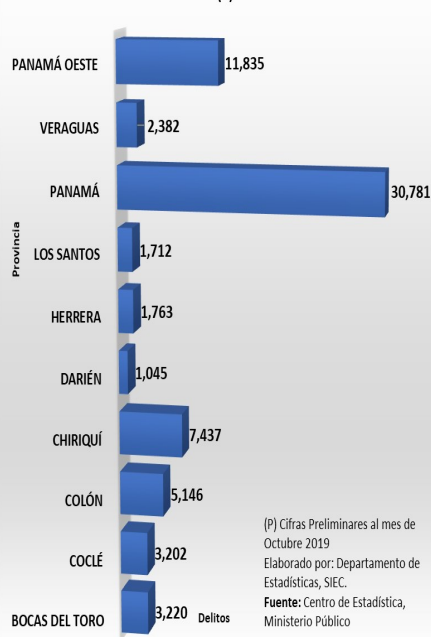
MINISTERIO PÚBLICO

Gráfica 01. DELITOS REGISTRADOS EN LA REPÚBLICA DE PANAMÁ SEGÚN DELITOS GENÉRICOS: ENERO A OCTUBRE DE 2019 (P)



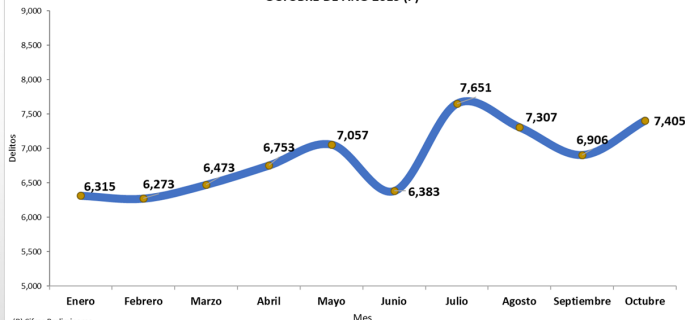
(P) Cifras Preliminares
Elaborado por: Departamento de Estadísticas, SIEC.
Fuente: Centro de Estadística, Ministerio Público

Gráfica 04. NOTICIAS CRIMINALES INGRESADAS EN EL SISTEMA PENAL ACUSATORIO, REGISTRADOS EN LA REPÚBLICA DE PANAMÁ, SEGÚN PROVINCIA: AÑO 2019 (P)



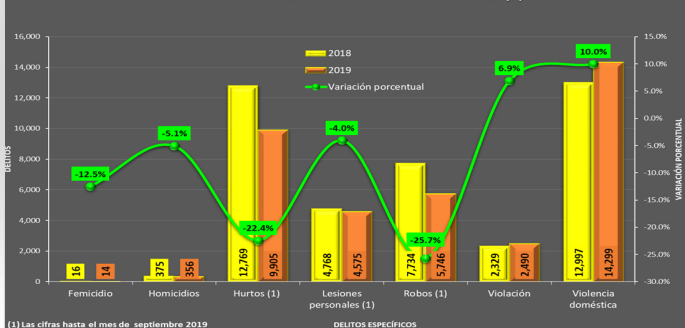
(P) Cifras Preliminares al mes de Octubre 2019
Elaborado por: Departamento de Estadísticas, SIEC.
Fuente: Centro de Estadística, Ministerio Público

Gráfica 03. DELITOS REGISTRADOS EN LA REPÚBLICA DE PANAMÁ SEGÚN MES: ENERO A OCTUBRE DE AÑO 2019 (P)



(P) Cifras Preliminares
Elaborado por: Departamento de Estadísticas, SIEC.
Fuente: Centro de Estadística, Ministerio Público

Gráfica 02. DELITOS DE ALTO IMPACTO REGISTRADOS EN LA REPÚBLICA DE PANAMÁ: AL MES DE OCTUBRE DE 2018 - 2019 (P)



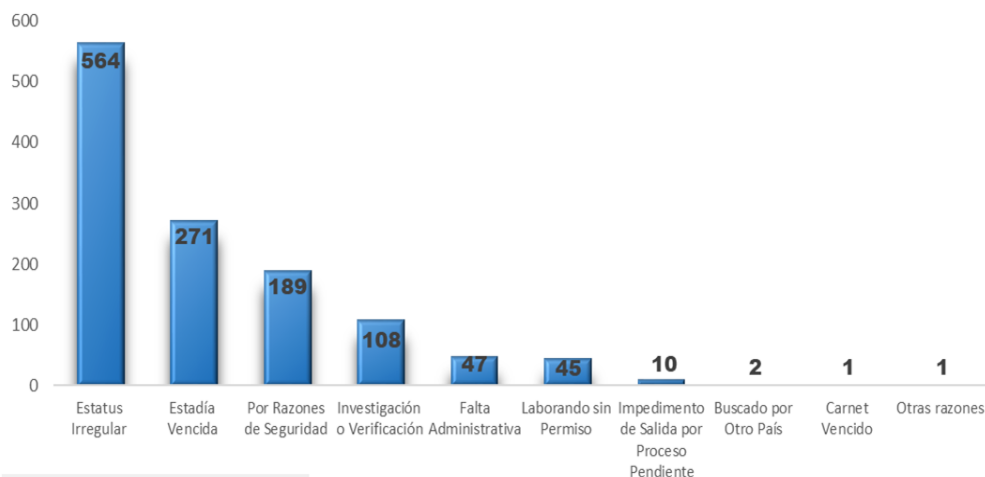
(1) Las cifras hasta el mes de septiembre 2019
(P) Cifras preliminares al mes de octubre 2019
Elaborado por: Departamento de Estadística, SIEC.
Fuente: Centro de Estadística, Ministerio Público

El comportamiento de los delitos registrados de enero a octubre de 2019 por mes, el mismo ha reflejado una tendencia a incremento, siendo julio el que ha mostrado el más alto con 7651 delitos registrados, seguido del mes de octubre con 7405 delitos, los demás meses tienden a disminuir.

Entre el total de los delitos de alto impacto registrados a nivel nacional, podemos destacar que el delito de violencia doméstica refleja un incremento significativo con 14,299 denuncias, al igual el delitos de violación con 2490 denuncias, los delitos de lesiones personales 4575, hurtos 9905 y robos con 5746 respectivamente reflejan una disminución en las denuncias. Los delitos de homicidio 356 y Femicidio 14, a pesar de no registrar un alto índice, al mes de octubre de 2019 refleja una baja variación porcentual de -5.1% y Femicidio de -12.5%.

SERVICIO NACIONAL DE MIGRACIÓN

Gráfica 5. EXTRANJEROS CON ESTATUS IRREGULAR Y FALTAS A LA LEGISLACIÓN ADMINISTRATIVA Y PENAL REMITIDOS POR CAUSAL: ENERO - OCTUBRE 2019 (P)



(P) Cifras preliminares
Elaborado por: Departamento de Estadística, SIEC.
Fuente: Servicio Nacional de Migración de Panamá

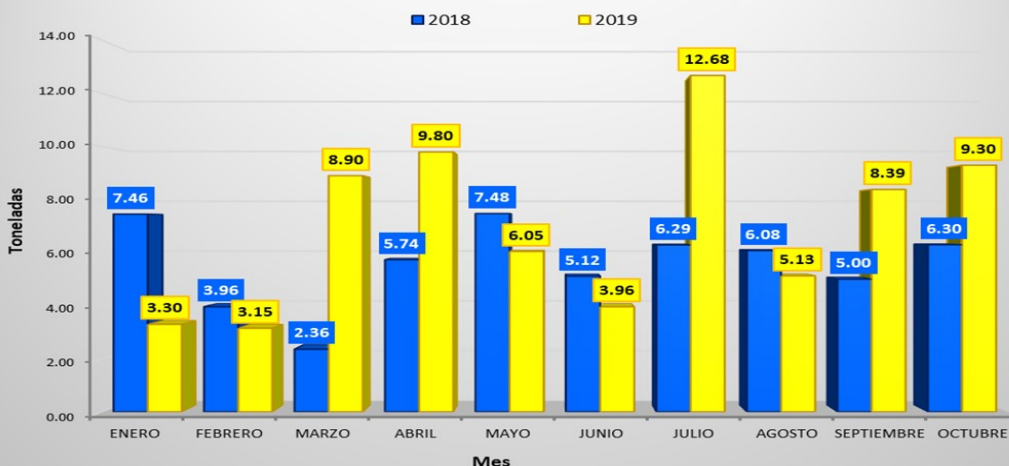
Dentro de la información suministradas por el Servicio Nacional de Migración, las estadísticas de Extranjeros irregulares, donde cometen faltas a la legislación administrativa y penal por causal, correspondiente a los meses de enero a octubre 2019, reflejan un total de 1,238 causales, dentro de los cuales los inmigrantes con estatus irregular reflejan el 46 % del total, seguido por la estadía vencida con el 22% y las causales de por razones de seguridad e investigación o verificación con el 15% y 9% respectivamente.

El resto de las causales representan un porcentaje del 9% o menor en relación al total de las causales ocurridas en este periodo.

INSTITUTO DE MEDICINA LEGAL Y CIENCIAS FORENSES

La incautación de drogas en la República de Panamá, entre los meses de enero a octubre de los años 2018 y 2019, refleja un aumento para el año 2019, con una variación porcentual del 27%, siendo los meses de julio, abril y octubre, donde se da el mayor incremento con respecto al año anterior y a su vez estos meses son lo de mayor número de incautaciones para el año actual reflejando 12.68, 9.80 y 9.30 toneladas de drogas incautadas respec-

Gráfica N° 06. TONELADAS DE DROGAS INCAUTADAS EN LA REPÚBLICA DE PANAMÁ, POR MES: ENERO A OCTUBRE DE 2018 Y 2019 (P)



(P) Cifras preliminares
Elaborado por: Departamento de Estadística, SIEC.
Fuente: Instituto de Medicina Legal y Ciencias Forenses

Cuadro N° 01. TONELADAS DE DROGAS INCAUTADAS EN LA REPÚBLICA DE PANAMÁ POR AÑO, SEGÚN TIPO: AÑOS 2009 - 2019 (P)

TIPO	AÑOS										
	2009	2010	2011	2012	2013	2014	2015	2016	2017	2018	2019 (P)
TOTAL	54.31	54.24	39.64	35.51	43.79	39.02	58.10	72.38	77.82	75.44	70.66
COCAINA	52.3100	52.4290	34.1300	32.0080	41.0138	35.1100	52.2600	65.7744	63.6533	57.2114	61.3260
MARIHUANA	1.7500	1.5000	4.9500	1.7180	2.2337	3.1490	4.6600	5.7466	12.9530	17.7984	9.2189
CRACK	0.1700	0.2500	0.2950	1.6480	0.1623	0.7060	1.1500	0.8535	0.8696	0.4141	0.1174
HEROÍNA	0.0800	0.0600	0.1900	0.0950	0.1230	0.0420	0.0300	0.0042	0.0000	0.0109	0.0000
OXICODA	0.0000	0.0000	0.0010	0.0000	0.0003	0.0000	0.0000	0.0000	0.0000	0.0017	0.0000
EXTASIS	0.0000	0.0000	0.0000	0.0000	0.0003	0.0000	0.0000	0.0000	0.0000	0.0017	0.0013
PRECURSORES	0.0000	0.0000	0.0700	0.0300	0.1303	0.0000	0.0000	0.0000	0.0000	0.0017	0.0000
OTRAS	0.0000	0.0000	0.0001	0.0120	0.1235	0.0150	0.0000	0.0002	0.3458	0.0000	0.0000

(P) cifras preliminares al mes de octubre

Elaborado por: Departamento de Estadísticas, SIEC

FUENTE: Instituto de Medicina Legal y Ciencias Forenses. Ministerio Público

Las incautaciones de drogas a través de los últimos once años, nos muestran que el año donde se da el mayor número de la misma es en el año 2017 con un total de 77.82 toneladas, para el año 2018 se refleja un ligero descenso en la mismas, 75.44 y el año 2019 tiene un pronostico de superar los años anteriores.

El tipo de droga que mayormente se incauta es la cocaína, que en el transcurso de este periodo da un gran total de 547 toneladas aproximadamente, seguido la marihuana con 66 toneladas, durante estos tres últimos años se ha venido incrementando el número de toneladas incautadas, siendo el año 2017 donde se da el mayor número con 77.8 toneladas.

**DIVISIÓN DE HOMICIDIOS-
DIRECCIÓN DE
INVESTIGACIÓN JUDICIAL,
POLICÍA NACIONAL**

Cuadro N° 02. COMPARATIVO DE LOS HOMICIDIOS REGISTRADOS EN LA REPÚBLICA DE PANAMÁ, POR TIPO, SEGÚN MES: AÑO 2018 - 2019 (P)

Mes	Año						Variación (Intencional)	
	Total 2018	2018		Total 2019	2019		Absoluta	Porcentual
		Intencional	No Intencional		Intencional	No Intencional		
TOTAL.....	375	355	20	356	346	10	-9	-14%
Enero	36	35	1	43	42	1	7	19%
Febrero	35	35	-	28	26	2	-9	-20%
Marzo	46	44	2	34	34	0	-10	-26%
Abril	40	38	2	30	29	1	-9	-25%
Mayo	26	23	3	37	35	2	12	42%
Junio	37	37	-	26	25	1	-12	-30%
Julio	46	43	3	38	37	1	-6	-17%
Agosto	34	33	1	48	46	2	13	41%
Septiembre	30	29	1	37	37	0	8	23%
Octubre	45	38	7	35	35	0	-3	-22%

Comparativo de homicidios registrados en la República de Panamá del mes de enero al mes de octubre, años 2018 y 2019 reflejo una disminución de 10 homicidios.

Los homicidios por tipo, es decir homicidios intencionales y no intencionales, el cual para ambos años, del periodo en estudio, los intencionales representan el 97% del total de homicidios ocurridos en el país.

El comportamiento de los homicidios intencionales con respecto a los meses, para ambos años, el mes de octubre de 2019 es el que manifiesta una baja incidencia, con -3 homicidios.

(P) Datos o cifras preliminares al mes de octubre.

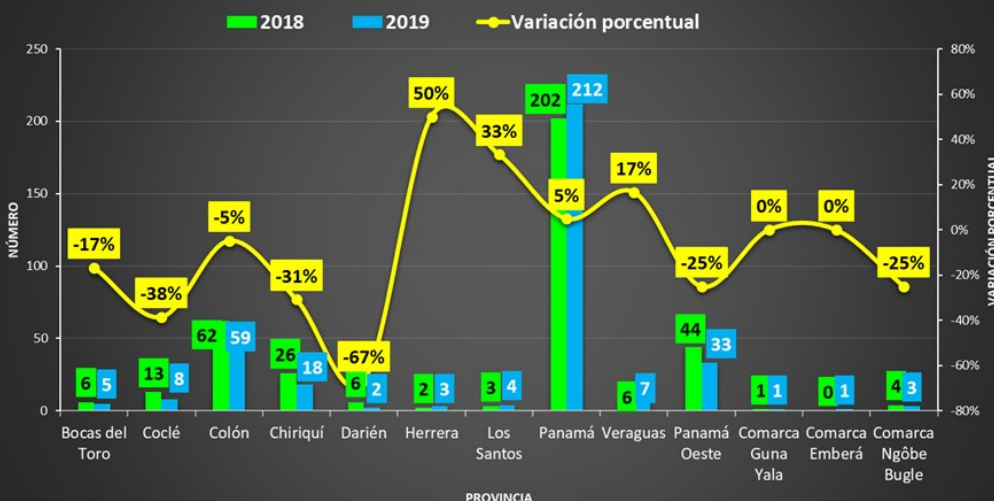
- Cantidad nula o cero.

.. Dato no aplica al grupo o categoría.

... Información no disponible.

Fuente: División de Homicidios de la Dirección de Investigación Judicial, Policía Nacional.

Gráfica N° 07. HOMICIDIOS REGISTRADOS EN LA REPÚBLICA DE PANAMÁ, POR TIPO, SEGÚN PROVINCIA: AÑO 2018 - 2019 (P)



(P) Cifras preliminares al mes de octubre

Elaborado por: Departamento de Estadística, SIEC.

Fuente: División de Homicidios de la Dirección de Investigación Judicial, Policía Nacional.

Del total de homicidios registrados por provincias, en el periodo de enero a octubre de 2018 y 2019, la provincia de Panamá es la que refleja la mayor cantidad de homicidios para ambos años, 54% para el año 2018 y 60% para el 2019, y a su vez es la única provincia que manifiesta un incremento en la ocurrencia de este delito, para el año 2019, con una variación porcentual del 5%.

las provincias de Colón y Panamá Oeste, son las que reflejan una disminución de número de homicidios con el 17% y el 9% de incidencia respectivamente en relación al total de homicidios ocurridos al mes de octubre del año 2018.

HOSPITAL SANTO TOMÁS

CUADRO N° 03: LESIONES PERSONALES REGISTRADO EN LA SALA DE URGENCIA DEL HOSPITAL SANTO TOMÁS POR EL MECANISMO CAUSAL: ENERO – OCTUBRE 2019.

Mes	Total	Mecanismo Causal			
		Arma de Fuego	Arma Blanca	Objeto Contundente	Otros / Especifique
TOTAL...	2856	255	1307	183	1111
Enero	316	27	131	6	152
Febrero	279	21	136	1	121
Marzo	288	24	155	6	103
Abril	289	25	126	8	130
Mayo	280	27	153	4	96
Junio	258	24	130	4	100
Julio	262	32	131	3	96
Agosto	238	34	97	5	102
Septiembre	370	17	104	124	125
Octubre	276	24	144	22	86

Lesiones personales registradas en la sala del cuarto de urgencia del Hospital Santo Tomás, según el mecanismo causal. Para el periodo correspondiente a los meses de enero a octubre de 2019 las lesiones con arma blanca son las que reflejan el mayor número de registros representando con el 46% del total de los mismos, las lesiones con arma de fuego representan el 9%.


El mes de septiembre, dentro del periodo en estudio, fue el mes donde se dio el mayor número de lesiones con un 13% del total, los demás meses tienden a disminuir.

Elaborado por el departamento de Estadística del SIEC.

Fuente: Servicio de Registros y Estadísticas Hospital Santo Tomás

SENAFRONT- AERONAVAL-POLICÍA NACIONAL

ARMAS Y MUNICIONES RECUPERADAS, Y DILIGENCIAS REALIZADAS POR LOSESTAMENTOS DE SEGURIDAD (ENERO A OCTUBRE DE 2019)



De las incautaciones de armas y municiones por los estamentos de seguridad, la Policía Nacional realiza el mayor número de las mismas, para el año 2019 el 95% del total de las armas incautadas o recuperadas, fueron efectuadas por este estamento. El Servicio Nacional de Fronteras y el Servicio Nacional de Aeronaval realizan, igualmente, incautaciones pero con menor volumen, con el 3% y 1% respectivamente, para este año.

En cuanto a las armas incautadas por estos estamento por tipo, el 34% de estas armas son pistolas, siendo la que más se incautan, el revolver registra un 20% del total, seguido por las escopetas con un 8%.

Las municiones recuperadas o incautadas asciende a 4412 en total para este periodo , siendo el Servicio Nacional de Fronteras el de mayor número de incautaciones para este periodo.

Elaborado por
DEPARTAMENTO DE ESTADÍSTICAS

SISTEMA NACIONAL INTEGRADO DE ESTADÍSTICAS
CRIMNALES

MINISTERIO DE SEGURIDAD PÚBLICA

