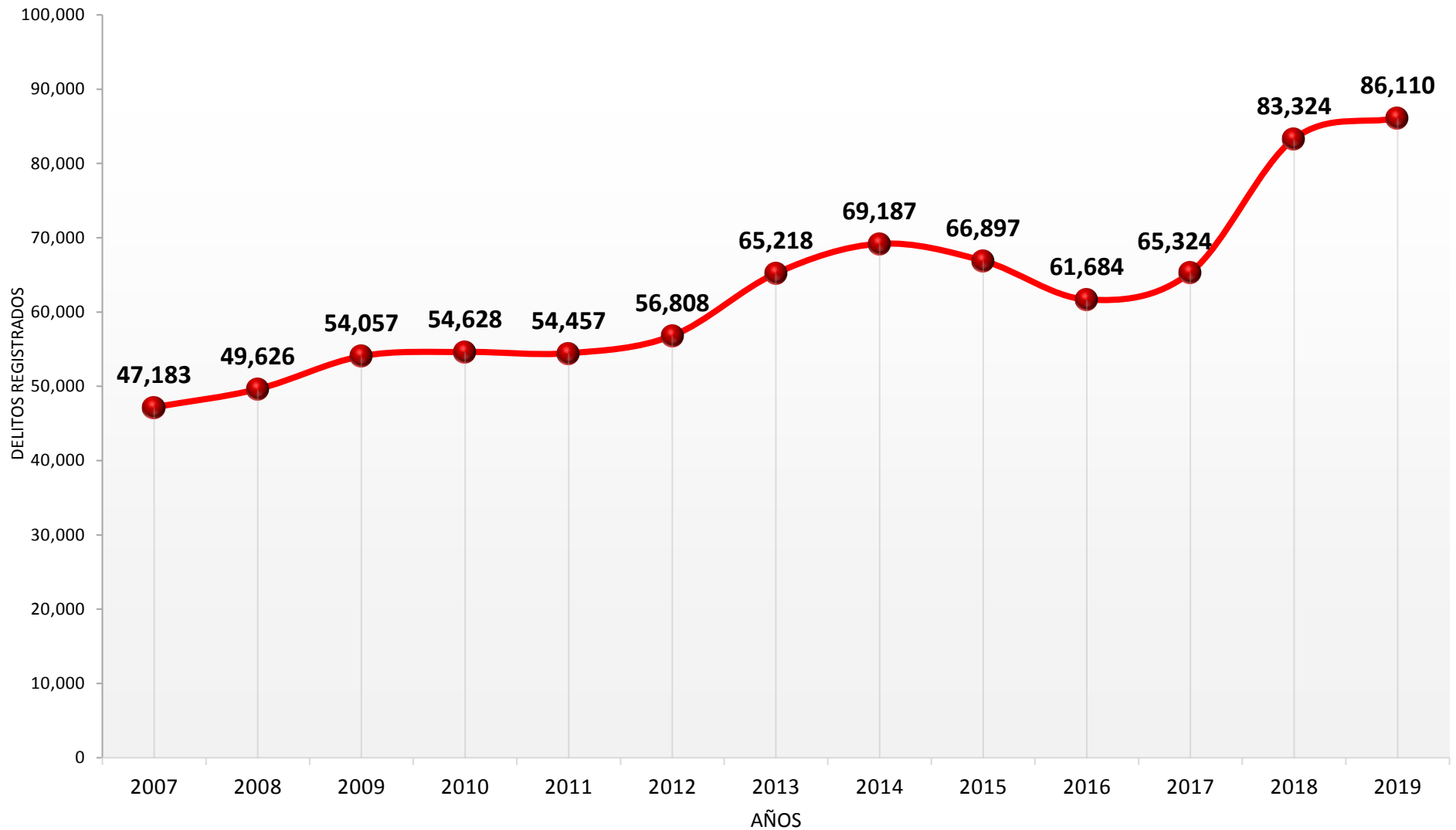


**DELITOS DE ALTO**

**IMPACTO**

**AÑOS 2018 – 2019**

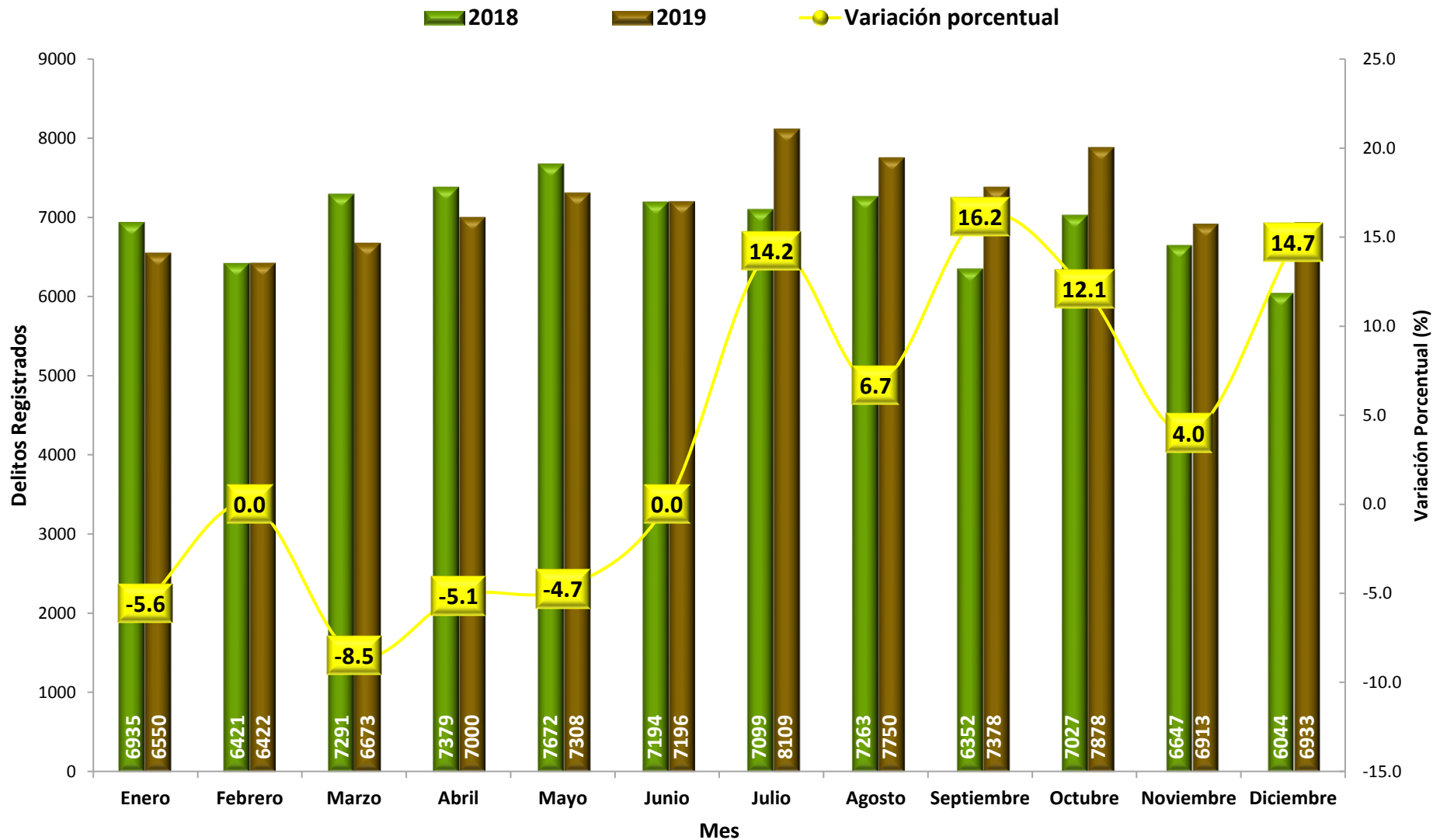
## DELITOS REGISTRADOS EN LA REPÚBLICA DE PANAMÁ SEGÚN AÑO DE OCURRENCIA: AÑOS 2007 - 2019



Elaborado por: Departamento de Estadísticas, SIEC.

**Fuente:** División de Homicidios y División de Análisis y Difusión de la D.I.J., Policía Nacional y Ministerio Público. A partir del año 2017 la fuente es el Centro de Estadística del Ministerio Público (Plataforma del Sistema Penal Acusatorio, Sistema Mixto Inquisitivo y Adolescentes)

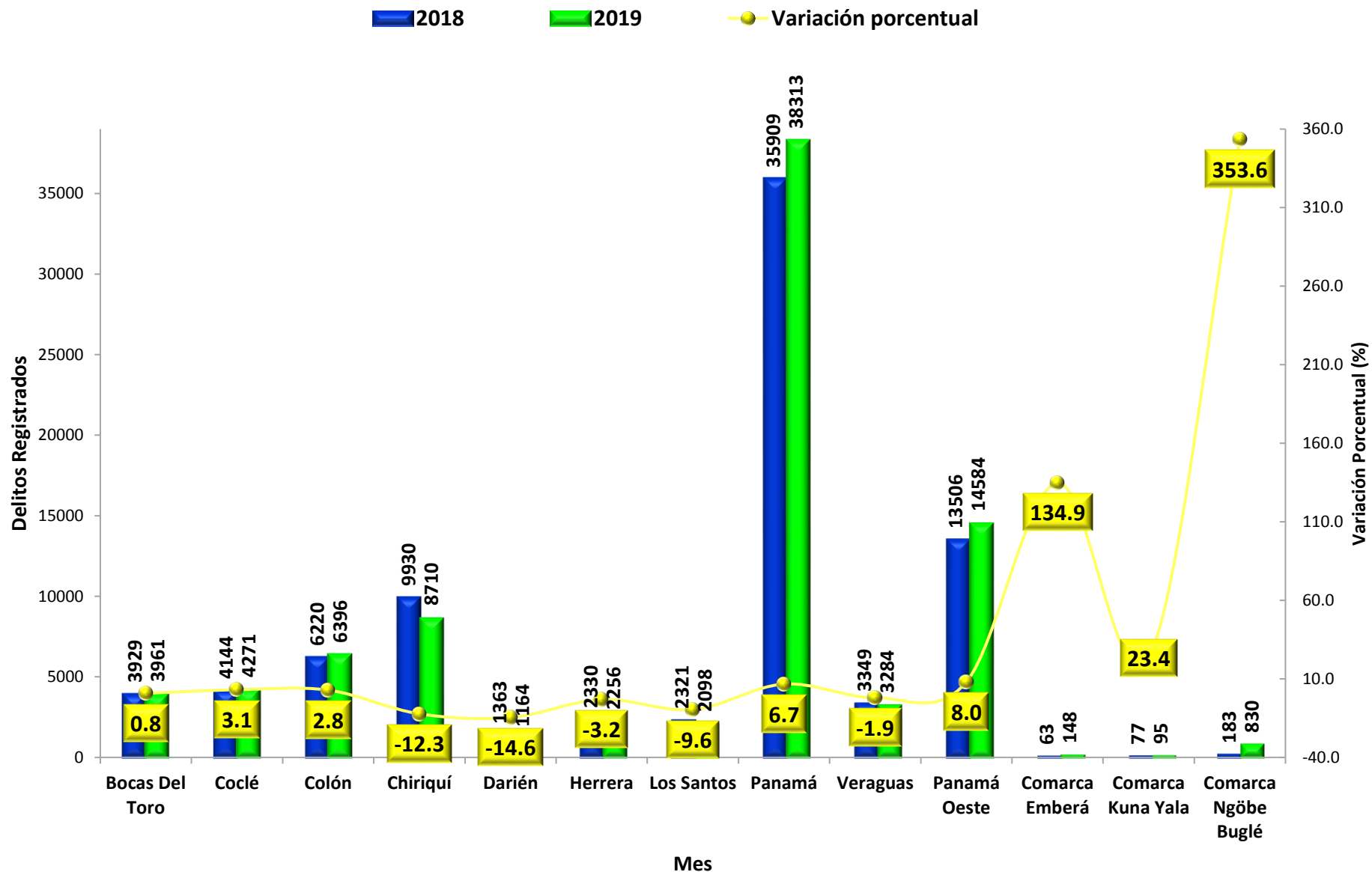
## DELITOS REGISTRADOS EN LA REPÚBLICA DE PANAMÁ, SEGÚN MES DE OCURRENCIA, AÑOS: 2018 - 2019



Elaborado por: Departamento de Estadísticas, SIEC.

Fuente: División de Homicidios y el Centro de Estadística del Ministerio Público (Plataforma del Sistema Penal Acusatorio, Sistema Mixto Inquisitivo y Adolescentes)

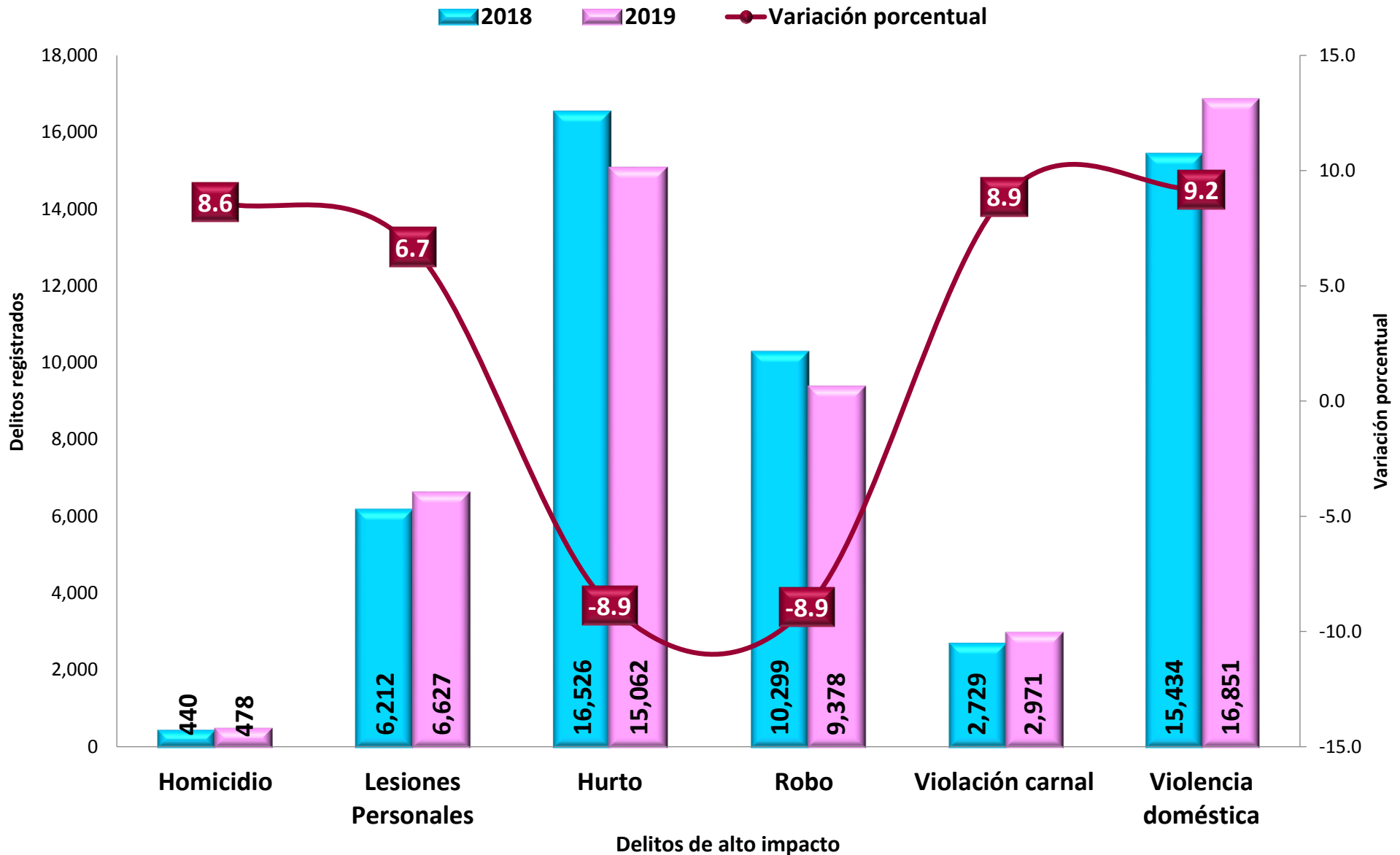
## DELITOS REGISTRADOS EN LA REPÚBLICA DE PANAMÁ, SEGÚN PROVINCIA DE OCURRENCIA, AÑOS: 2018 - 2019



Elaborado por: Departamento de Estadísticas, SIEC.

**Fuente:** División de Homicidios y el Centro de Estadística del Ministerio Público (Plataforma del Sistema Penal Acusatorio, Sistema Mixto Inquisitivo y Adolescentes)

## DELITOS DE ALTO IMPACTO REGISTRADOS EN LA REPÚBLICA DE PANAMÁ, SEGÚN DELITO, AÑOS: 2018 - 2019



Elaborado por: Departamento de Estadísticas, SIEC.

Fuente: División de Homicidios, División de Análisis y Difusión de la D.I.J. y el Centro de Estadística del Ministerio Público (Plataforma del Sistema Penal Acusatorio, Sistema Mixto Inquisitivo y Adolescentes)

## DELITOS DE ALTO IMPACTO REGISTRADOS EN LA REPÚBLICA DE PANAMÁ, SEGÚN MES DE OCURRENCIA: AÑOS 2018 - 2019

MES	Delitos																	
	Homicidio			Lesiones personales			Hurto			Robo			Violación carnal			Violencia doméstica		
	2018	2019 (P)	Variación porcentual	2018	2019 (P)	Variación porcentual	2018	2019 (P)	Variación porcentual	2018	2019 (P)	Variación porcentual	2018	2019 (P)	Variación porcentual	2018	2019 (P)	Variación porcentual
<b>TOTAL</b>	<b>440</b>	<b>478</b>	<b>8.6</b>	<b>6,212</b>	<b>6,627</b>	<b>6.7</b>	<b>16,526</b>	<b>15,062</b>	<b>-8.9</b>	<b>10,299</b>	<b>9,378</b>	<b>-8.9</b>	<b>2,729</b>	<b>2,971</b>	<b>8.9</b>	<b>15,434</b>	<b>16,851</b>	<b>9.2</b>
Enero	36	44	22.2	534	539	0.9	1,458	1,224	-16.0	927	601	-35.2	271	249	-8.1	1,189	1,425	19.8
Febrero	35	29	-17.1	450	488	8.4	1,489	1,094	-26.5	756	677	-10.4	182	223	22.5	1,191	1,313	10.2
Marzo	46	35	-23.9	543	510	-6.1	1,448	1,197	-17.3	944	700	-25.8	243	225	-7.4	1,343	1,380	2.8
Abril	40	30	-25.0	515	538	4.5	1,480	1,166	-21.2	812	637	-21.6	250	228	-8.8	1,308	1,509	15.4
Mayo	26	39	50.0	561	587	4.6	1,578	1,239	-21.5	899	680	-24.4	232	243	4.7	1,392	1,507	8.3
Junio	37	28	-24.3	533	616	15.6	1,402	1,176	-16.1	896	732	-18.3	237	237	0.0	1,351	1,495	10.7
Julio	46	38	-17.4	561	556	-0.9	1,305	1,453	11.3	863	928	7.5	211	298	41.2	1,435	1,495	4.2
Agosto	34	51	50.0	544	593	9.0	1,363	1,416	3.9	826	859	4.0	222	245	10.4	1,375	1,445	5.1
Septiembre	30	37	23.3	527	506	-4.0	1,246	1,320	5.9	811	959	18.2	207	252	21.7	1,143	1,353	18.4
Octubre	45	36	-20.0	503	588	16.9	1,384	1,322	-4.5	883	953	7.9	274	298	8.8	1,270	1,372	8.0
Noviembre	34	38	11.8	466	538	15.5	1,240	1,202	-3.1	891	826	-7.3	222	247	11.3	1,269	1,325	4.4
Diciembre	31	73	135.5	475	568	19.6	1,133	1,253	10.6	791	826	4.4	178	226	27.0	1,168	1,232	5.5

Elaborado por: Departamento de Estadísticas, SIEC.

Fuente: División de Homicidios, División de Análisis y Difusión de la D.I.J. Y Centro de Estadística del Ministerio Público (Plataforma del Sistema Penal Acusatorio, Sistema Mixto Inquisitivo y Adolescentes)

## DELITOS DE ALTO IMPACTO REGISTRADOS EN LA REPÚBLICA DE PANAMÁ, SEGÚN PROVINCIA DE OCURRENCIA: AÑOS 2018 - 2019

MES	Delitos																	
	Homicidio			Lesiones personales			Hurto			Robo			Violación carnal			Violencia doméstica		
	2018	2019	Variación porcentual	2018	2019	Variación porcentual	2018	2019	Variación porcentual	2018	2019	Variación porcentual	2018	2019	Variación porcentual	2018	2019	Variación porcentual
<b>TOTAL</b>	<b>440</b>	<b>478</b>	<b>8.6</b>	<b>6,212</b>	<b>6,627</b>	<b>6.7</b>	<b>16,526</b>	<b>15,062</b>	<b>-8.9</b>	<b>10,299</b>	<b>9,378</b>	<b>-8.9</b>	<b>2,729</b>	<b>2,971</b>	<b>8.9</b>	<b>15,434</b>	<b>16,851</b>	<b>9.2</b>
Bocas Del Toro	6	6	0.0	274	355	29.6	479	416	-13.2	218	181	-17.0	352	466	32.4	811	818	0.9
Coclé	14	9	-35.7	329	379	15.2	691	583	-15.6	196	224	14.3	137	145	5.8	972	1,113	14.5
Colón	81	80	-1.2	518	595	14.9	877	834	-4.9	481	374	-22.2	184	195	6.0	1,647	1,838	11.6
Chiriquí	27	23	-14.8	680	640	-5.9	1,757	1,288	-26.7	859	562	-34.6	501	421	-16.0	1,943	1,682	-13.4
Darién	6	5	-16.7	89	91	2.2	165	161	-2.4	24	46	91.7	86	56	-34.9	300	222	-26.0
Herrera	2	4	100.0	168	185	10.1	498	426	-14.5	72	52	-27.8	63	80	27.0	544	560	2.9
Los Santos	4	5	25.0	185	162	-12.4	737	547	-25.8	61	59	-3.3	59	78	32.2	360	396	10.0
Panamá	234	275	17.5	2,557	2,686	5.0	7,697	7,613	-1.1	6,487	6,083	-6.2	854	766	-10.3	4,670	5,158	10.4
Veraguas	8	16	100.0	302	289	-4.3	655	596	-9.0	136	110	-19.1	129	145	12.4	786	770	-2.0
Panamá Oeste	53	49	-7.5	1,058	1,197	13.1	2,941	2,556	-13.1	1,759	1,665	-5.3	364	407	11.8	3,401	4,117	21.1
Comarca Emberá	1	1	0.0	6	5	-16.7	3	5	66.7	2	11	450.0	0	12	100.0	0	13	100.0
Comarca Kuna Yala	0	1	100.0	3	1	-66.7	6	6	0.0	1	0	-100.0	0	11	100.0	0	1	100.0
Comarca Ngöbe Buglé	4	4	0.0	43	42	-2.3	20	31	55.0	3	11	266.7	0	189	100.0	0	163	100.0

Elaborado por: Departamento de Estadísticas, SIEC.

Fuente: División de Homicidios, División de Análisis y Difusión de la D.I.J. Y Centro de Estadística del Ministerio Público (Plataforma del Sistema Penal Acusatorio, Sistema Mixto Inquisitivo y Adolescentes)

# TONELADAS DE DROGAS INCAUTADAS EN LA REPÚBLICA DE PANAMÁ, AÑOS: 2018 - 2019

