


Provincia/Comarca	Año		Variación	
	2015	2016	Absoluta	Porcentual
TOTAL....	462	387	-75	-16
Bocas del Toro	6	5	-1	-17
Coclé	19	12	-7	-37
Colón	43	51	8	19
Chiriquí	43	31	-12	-28
Darién	6	10	4	67
Herrera	7	9	2	29
Los Santos	6	3	-3	-50
Panamá	263	216	-47	-18
Veraguas	13	10	-3	-23
Comarca Guna Yala	0	0	0	0
Comarca Emberá	0	3	3	0
Comarca Ngöbe Bugle	5	2	-3	-60
Panamá Oeste	51	35	-16	-31

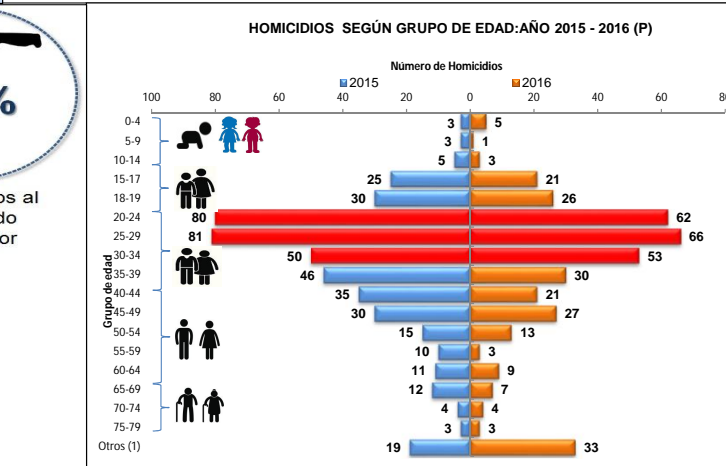
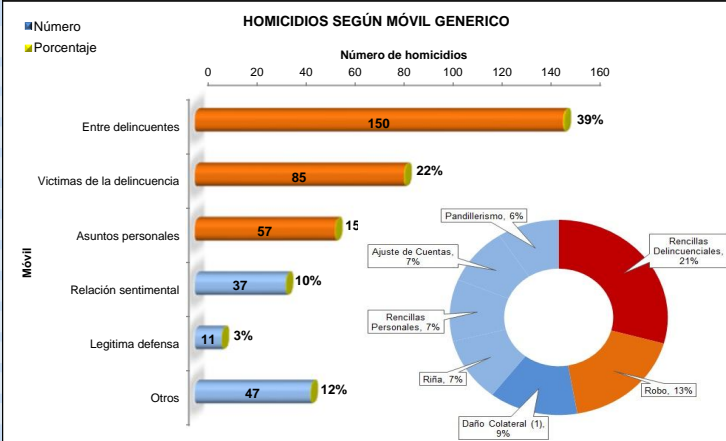
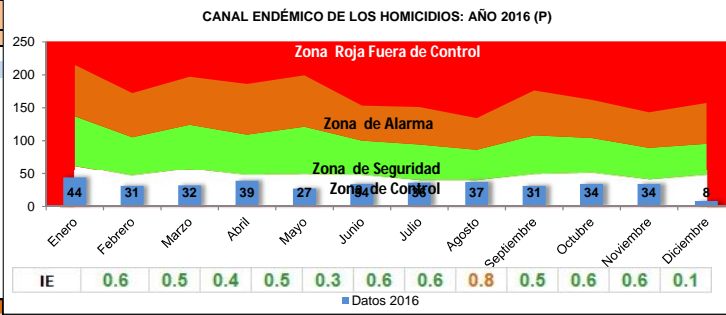

Delito	Semana transcurrida					Sem. Actual	Diferencia/ dos últimas semanas	Casos normalmente esperados	P.E.	Indicador (Distancia)
	24 al 30 de oct.	31 de oct. Al 06 de nov.	07 al 13 de nov.	14 al 20 de nov.	21 al 27 de nov.					
	28 nov. al 04 de dic.									
TOTAL NACIONAL...	8	8	10	4	8	12	4	7	2.2	Significativamente Alto
Bocas del Toro	1	1	0	0	0	0	0	0	-0.5	Dentro de lo Normal
Coclé	0	0	0	0	1	0	-1	0	-0.7	Dentro de lo Normal
Colón	2	1	0	1	1	1	0	1	0.3	Dentro de lo Normal
Chiriquí	0	0	2	0	0	0	0	0	-0.5	Dentro de lo Normal
Darién	0	1	0	0	1	0	-1	0	-0.9	Dentro de lo Normal
Herrera	0	0	0	0	0	0	0	0
Los Santos	0	0	0	0	0	0	0	0
Panamá	4	4	7	2	3	10	7	4	3.5	Significativamente Alto
Veraguas	0	0	0	1	1	0	-1	1	-1.2	Más Bajo
Comarca Guna Yala	0	0	0	0	0	0	0	0
Comarca Emberá	0	0	0	0	0	0	0	0
Comarca Ngöbe Bugle	0	1	0	0	0	0	0	0	-0.4	Dentro de lo Normal
Panamá Oeste	1	0	1	1	1	1	0	1	0.8	Dentro de lo Normal

Corregimiento	Año		Diferencia
	2015	2016	
Panamá			
Pedregal	13	25	12
Tocumen	17	18	1
Juan Díaz	22	15	-7
Chilbre	10	10	0
Parque Lefevre	6	10	4
Río Abajo	6	10	4
24 de Diciembre	17	9	-8
Las Mañanitas	14	9	-5
El Chorrillo	1	8	7
Pacora	21	8	-13
Ernesto C. Campos	7	7	0
San Francisco	6	7	1
Calidonia	4	5	1
Curundú	2	5	3
San Miguelito			
Belisario Frías	23	13	-10
Arnulfo Arias	12	11	-1
Omar Torrijos	10	9	-1
Belisario Porras	14	6	-8
Amelia D. de Icaza	8	5	-3
Colón			
Cristobal	13	15	2
Barrio Sur	7	7	0
Puerto Pilón	2	7	5
Barrio Norte	5	6	1
Sabanitas	3	6	3
David			
David (Cabecera)	13	7	-6
Arraiján			
Burunga	4	9	5

Mes de ocurrencia	Año		Variación	
	2015	2016	Absoluta	Porcentual
TOTAL....	462	387	-75	-16
Enero	56	44	-12	-21
Febrero	43	31	-12	-28
Marzo	43	32	-11	-26
Abril	41	39	-2	-5
Mayo	35	27	-8	-23
Junio	45	34	-11	-24
Julio	39	36	-3	-8
Agosto	39	37	-2	-5
Septiembre	39	31	-8	-21
Octubre	41	34	-7	-17
Noviembre	39	34	-5	-13
Diciembre	2	8	6	...



Distritos	Año		Diferencia
	2015	2016	
Panamá			
San Miguelito	80	52	-28
Colón	41	49	8
Arraiján	25	23	-2
David	19	16	-3
La Chorrera	16	9	-7
Antón	9	7	-2
Chepigana	1	8	7
Barú	11	6	-5
Changuinola	6	5	-1
Penonomé	3	4	1
Santiago	7	5	-2
Cemaco	0	3	3
Chame	5	2	-3



RESUMEN EJECUTIVO

Para analizar el fenómeno de las muertes por causa externas o los homicidios, es preciso entender, que estos se generan con intención o sin ella, agrupándolos en dos categorías para tomar las medidas preventivas operativas: **los Homicidios Intencional**, que son aquellas en la cual una persona tiene la intención premeditada (presumiblemente) de causar un daño grave a otra persona, y los **No Intencional**, que es, sin la intención de causar tal efecto, sino que se actuó en legítima defensa (Defensa y Acción policial), o por accidente (cuando un arma es manipulada sin guardar las medidas de seguridad debidas). Los Homicidios Intencionales suman hasta la fecha 373 casos con una tasa de 9 muertos por cada 100 mil habitantes, y los No Intencionales registran 14 casos, con una tasa de 0 por cada 100 mil. En general, como cifra global de país, entre ambas categorías, a la fecha se han registrado **387** casos, con una **tasa de 10 homicidios por cada 100 mil habitantes**. Esto hace una diferencia de 75 casos menos, con respecto al periodo acumulado correspondiente al año 2015, el cual registro 462 casos. Hasta el mes de noviembre de ambos periodos, se registraron 81 homicidios menos.

Del total de homicidios según el sexo, el 90% fue hacia el sexo masculino y el 10% al sexo femenino. Para esta última población, los casos de femicidios registran una diferencia con igual periodo 2015, de 10 casos menos. Los hombres fueron víctimas de homicidios 9 veces más que las mujeres, de otra forma, esto significa que por cada mujer asesinada hay una proporción de 9 hombres muertos por causas externas.

El diagnóstico del **"Umbral Criminal"**, que es una técnica estadística que identifica delitos y áreas geográficas que han cruzado el "Umbral" de la actividad normal, donde el cálculo del "Puntaje Estándar", indica que los homicidios tienen para esta semana (28 de noviembre al 04 de diciembre), para todo el país, una incidencia Significativamente Alta, sobre lo normal. Es decir, que muestra una alerta, ya que indica, que, para esta semana los homicidios se alejaron del Umbral de lo normal, o sea, de lo controlado. Específicamente, por el aumento en la provincia de Panamá, pero, todo lo contrario, sucedió en el resto del país, ya que Veraguas presenta una incidencia Más Bajo, aún así el resto se mantiene Dentro de lo normal.

Mientras que el **"Canal Endémico"**, la cual es otra técnica que emplea una gráfica para descubrir un número inusual de casos por año, indica que, en los casos de homicidios, este se mantiene aún, en la Zona de Control, existiendo menos homicidios de lo esperado, alejado de una endemia o pandemia de estos casos. A excepción del mes de agosto, que presentó un número de homicidios próximo al esperado en situación endémica.

La mayoría de estas muertes se dan principalmente entre los mismos delincuentes (Rencillas delincuenciales, Ajuste de cuentas, Pandillerismo y los casos de Drogas), víctimas de la delincuencia (El Robo y el Daño colateral), asuntos personales (Riña y Rencillas personales), y las relaciones sentimentales (Femicidios, asuntos Pasional y Violencia domestica).

Las provincias que presentan una alta tasa de muertes por causas externas, son, Colón (18 por cada 100 mil habitantes), Panamá (14 por cada 100 mil habitantes), Herrera (8 por cada 100 mil) y, Chiriquí (7 por cada 100 mil).

NOTA: Toda esta Información es preliminar y en primera instancia, y no se debe tomar como cifras finales o conclusivas, ya que pueden ser actualizadas por la fuente de origen o los entes investigativos.
PE: Puntaje Estándar.

