

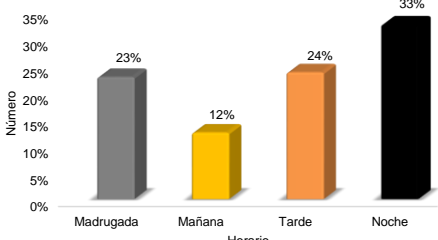
NOTA: Solo incluye los Homicidios "Intencionales".

CORREGIMIENTOS CON MAYOR INCIDENCIA		BARRIOS CON MAYOR INCIDENCIA		COMPARACION DE LOS HOMICIDIOS ACUMULADOS, SEGUN MES Y VARIACION			
Frecuencia => a 7 Homicidios.		Frecuencia => a 4 Homicidios.		PROVINCIA/COMARCA	2018	2019	ABSOLUTA PORCENTUAL
Pacora	22	Curundú	6	TOTAL.....	355	346	-9 -3%
Pedregal	21	Barrio Sur	5	Bocas del Toro	5	5	0 0%
Cristóbal	19	Calidonia	5	Coclé	10	8	-2 -20%
24 de diciembre	13	Cerro Batea (P)	5	Colón	59	58	-1 -2%
Belisario Frías	13	Barriada Torrijos Carter (P)	4	Chiriquí	26	17	-9 -35%
Tocumen	13	Las Garzas (P)	4	Darién	5	3	-2 -40%
Ernesto Córdoba Carr	12	Puerto Escondido	4	Herrera	2	3	1 50%
Calidonia	11	San Antonio	4	Los Santos	3	4	1 33%
Juan Díaz	10	San Joaquin	4	Panamá	194	206	12 6%
Curundú	9			Veraguas	6	7	1 17%
Chilibre	8			Panamá Oeste	40	32	-8 -20%
Arnulfo Arias	7			Comarca Guna Yala	1	1	0 0%
Omar Torrijos	7			Comarca Emberá	0	0	0 0%
				Comarca Ngöbe Buglé	4	2	-2 -50%

NOTA: No incluye los Homicidios no intencionales.

HORARIO EN QUE SE COMETEN LOS HOMICIDIOS

NOTA: Solo incluye los Homicidios "Intencionales"
 9% corresponde a los No especificado.



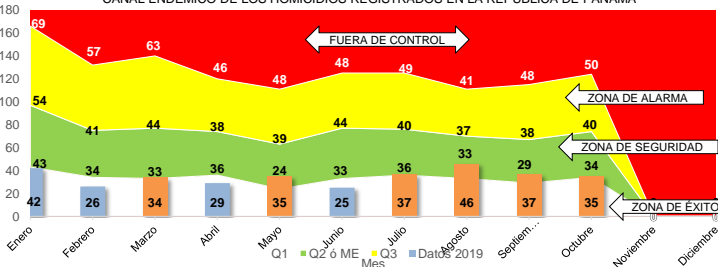
COMPARACION DE LOS HOMICIDIOS ACUMULADOS, SEGUN MES Y VARIACION			
MES	2018	2019	ABSOLUTA PORCENTUAL
TOTAL.....	355	346	-9 -3%
Enero	35	42	7 20%
Febrero	35	26	-9 -26%
Marzo	44	34	-10 -23%
Abril	38	29	-9 -24%
Mayo	23	35	12 52%
Junio	37	25	-12 -32%
Julio	43	37	-6 -14%
Agosto	33	46	13 39%
Septiembre	29	37	8 28%
Octubre	38	35	-3 -8%
Noviembre
Diciembre

NOTA: No incluye los homicidios no intencionales.

MÓVIL	ANO		VARIACION		TASA POR CADA 100 MIL HABITANTES	
	2018	2019	ABSOLUTA	PORCENTUAL	2018	2019
TOTAL.....	375	356	-19	-5%	9	8
Intencional	355	346	-9	-3%	9	8
Ajuste de Cuentas (*)	31	30	-1	-3%	1	1
Daño Colateral (1)	24	33	9	38%	1	1
Drogas/Narcotráfico (*)	29	23	-6	-21%	1	1
Femicidio	15	13	-2	-13%	0	0
Pandillerismo (*)	34	30	-4	-12%	1	1
Pasional	10	6	-4	-40%	0	0
Rencillas Delincuenciales (*)	76	86	10	13%	2	2
Rencillas Personales	30	20	-10	-33%	1	0
Riña	36	28	-8	-22%	1	1
Robo	34	41	7	21%	1	1
Violencia Doméstica	9	10	1	11%	0	0
En Investigación	27	26	-1	-4%	1	1
No Intencional	20	10	-10	-50%	0	0
Muerte Accidental (Negligencia)	4	4	0	0%	0	0
Muerte por una Acción Policial (2)	6	4	-2	-33%	0	0
Muerte En Defensa Propia(3)	10	2	-8	-80%	0	0

(*) Se sospecha que estén asociados a Crimen Organizado o Grupos Delincuenciales.

CANAL ENDÉMICO DE LOS HOMICIDIOS REGISTRADOS EN LA REPUBLICA DE PANAMA



Casos Acumulados	35	Máximo Histórico	50	Días para terminar el mes	0	Mínimo Histórico	34
------------------	----	------------------	----	---------------------------	---	------------------	----

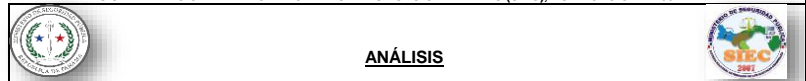
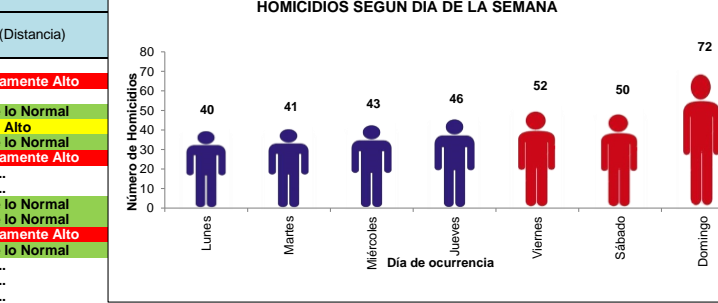
TOTAL 2018	FEMICIDIOS (M.F.)	TOTAL 2019	DIFERENCIA
16	13	13	-3

PROVINCIA	2018	2019	DIFERENCIA
Bocas del Toro	0	0	0
Coclé	1	0	-1
Colón	0	1	1
Chiriquí	4	0	-4
Darién	0	0	0
Herrera	0	0	0
Los Santos	8	6	-2
Panamá	1	2	1
Veraguas	0	1	1
Panamá Oeste	2	5	3
Guna Yala	0	0	0
Emberá	0	0	0
Ngöbe Buglé	0	0	0



Provincia	Semana transcurridas					Diferencia/dos últimas semanas	# de casos esperados	P.E.	Indicador (Distancia)
	23 al 29 de sep.	30 de sep. al 6 de oct.	7 de al 13 de oct.	14 al 20 de oct.	21 al 27 de oct.				
TOTAL.....	9	10	6	2	9	4	7	2.3	Significativamente Alto
Bocas del Toro	1	0	0	0	1	-1	0	..	Dentro de lo Normal
Coclé	0	0	1	0	0	1	0	..	Más Alto
Colón	3	3	0	0	1	-1	1	-0.8	Dentro de lo Normal
Chiriquí	0	1	0	0	0	1	0	2.5	Significativamente Alto
Darién	0	0	0	0	0	0	0
Herrera	0	0	0	0	0	0	0
Los Santos	1	1	0	0	0	0	0	..	Dentro de lo Normal
Panamá	3	4	5	3	7	-2	5	0.1	Dentro de lo Normal
Veraguas	0	1	0	0	0	6	0	..	Significativamente Alto
Panamá Oeste	1	0	0	0	0	0	0	-0.3	Dentro de lo Normal
Comarca Guna Yala	0	0	0	0	0	0	0
Comarca Emberá	0	0	0	0	0	0	0
Comarca Ngöbe	0	0	0	0	0	0	0

HOMICIDIOS SEGUN DIA DE LA SEMANA



ANÁLISIS

Comparando los casos de homicidios, registrados durante los meses de enero a octubre del 2018 y 2019, estos registran un total global acumulado de trescientos setenta y cinco (375) y trescientos cincuenta y seis (356) casos, respectivamente. Sin embargo, los homicidios intencionales, los cuales son el indicador para medir la violencia de un país, estos han disminuido en nueve (9) casos, una proporción del 3% de disminución. Cada uno de estos registró trescientos cincuenta y cinco (355) y trescientos cuarenta y seis (346) homicidios respectivamente para los periodos comprendido del 2018 y 2019.

Las principales causas de estos homicidios, para el periodo 2019, han sido por rencillas delincuenciales (86), productos de las diferencias entre la delincuencia común existentes, que no están asociada a la disputas entre pandilleros, sino, a grupos delictivos organizados y no organizados; el robo (41), donde las víctimas son ciudadanos inocentes al cual se le ha vulnerado el derecho a la vida, para desposeerlo de un bien; y el daño colateral (33), que no es una acción propiamente dirigida hacia estas víctimas, sino que por razones de tiempo y espacio, producto de incursiones de delincuentes para ultimar a su blanco, producen estas muertes de personas ajenas a sus conflictos.

Las tres provincias con mayor incidencia para el año 2019 son:

1. Panamá 206 homicidios, aumentando en 12 casos.
2. Colón 58 homicidios, disminuyendo en un caso.
3. Panamá Oeste 32 homicidios, disminuyo en 8 casos.

El diagnóstico del Canal Endémico, al mes de octubre, indica que, a través de los periodos históricos (años) analizados, inmediatamente con el actual, que "En este periodo de tiempo existe menos homicidios de los esperado, hay mejoría en los procesos, en comparación con años anteriores. Este diagnóstico, se usa para alertar a los entes de seguridad, si, los casos de homicidios pasan de un estado endémico (normal) a uno epidémico (fuera de control), para que tomen las acciones pertinentes cuando se observa que se rebasa la zona de seguridad. Aún no se ha sobrepasado la Zona de Seguridad.

Sin embargo, en el Umbral Criminal de los homicidios, trascurrida las cinco semanas inmediatamente a la actual, indica que, los casos de homicidios mantienen un comportamiento "Significativamente Alto", a nivel nacional, así, de la misma manera se observan, pero, individualmente que las provincias de Coclé, Chiriquí y Veraguas, incidieron a este elevado indicador.

Los casos de Femicidios, aun cuando se contabilizan dentro del registro de la División de homicidios, se toma como fuente oficial, en sólo estos casos, a los registrados por el Ministerio Público.

Dentro del planteamiento para reducir este y otros delitos, se debe aplicar la prevención de acuerdo a los siguientes factores, distribuido a partir de su importancia en la toma de decisiones:

1. Inteligencia (Muy importante)
2. Tecnología (Muy importante)
3. Logística (Importante)
4. Defensa Humana (Importante)

HOMICIDIOS REGISTRADOS SEGUN GRUPO DE EDAD:

