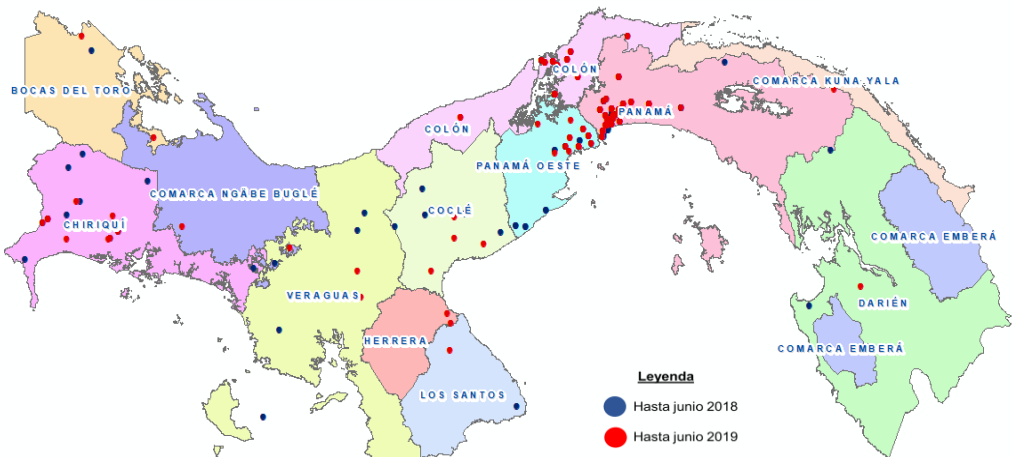


MAPA COMPARATIVO DE LOS HOMICIDIOS REGISTRADOS EN LA REPUBLICA DE PANAMA, POR CORREGIMIENTO

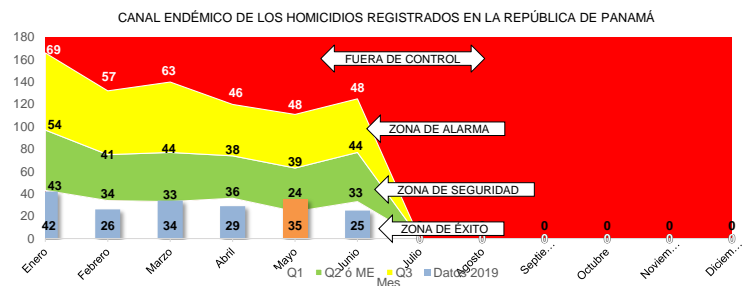


NOTA: Solo incluye los Homicidios "Intencionales".

CORREGIMIENTOS CON MAYOR INCIDENCIA		BARRIOS CON MAYOR INCIDENCIA		COMPARACION DE LOS HOMICIDIOS ACUMULADOS, SEGUN MES			
Frecuencia => a 5 Homicidios.		Frecuencia => a 3 Homicidios.		PROVINCIA/COMARCA	2018	2019	VARIACION ABSOLUTA PORCENTUAL
Pedregal	18	Barrio Sur	4	TOTAL	220	198	-22 -10%
Cristóbal	9	Calidonia	4	Bocas del Toro	1	2	1 100%
24 de diciembre	8	San Joaquín	4	Coclé	5	4	-1 -20%
Pacora	8	Las Nubes	3	Colón	37	35	-2 -5%
Juan Díaz	7	Burunqa	3	Chiriquí	15	11	-4 -27%
Belisario Frías	6	Curundú	3	Darién	2	1	-1 -50%
Calidonia	6	El Tecal	3	Herrera	0	2	2 100%
Ernesto C. Campos	6	La Riviera	3	Los Santos	1	1	0 0%
Chilibre	5	Nueva Esperanza	3	Panamá	127	114	-13 -10%
Curundú	5	San antonio	3	Panamá Oeste	4	1	-3 -75%
Sabanitas	5	Santa Ana	3	Comarca Guna Yala	1	1	0 0%
				Comarca Emberá	0	0	0 0%
				Comarca Ngöbe Buglé	2	3	1 50%

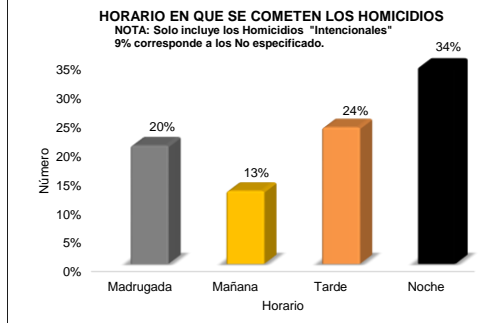
MÓVIL	ANO		VARIACION		TASA POR CADA 100 MIL HABITANTES	
	2018	2019	ABSOLUTA	PORCENTUAL	2018	2019
<b>TOTAL</b>	<b>220</b>	<b>198</b>	<b>-22</b>	<b>-10%</b>	<b>5</b>	<b>5</b>
<b>Intencional</b>	<b>212</b>	<b>191</b>	<b>-21</b>	<b>-10%</b>	<b>5</b>	<b>5</b>
Ajuste de Cuentas (*)	17	17	0	0%	0	0
Daño Colateral (1)	15	19	4	27%	0	0
Drogas/Narcotráfico (*)	17	10	-7	-41%	0	0
Femicidio	7	9	2	29%	0	0
Infanticidio	0	0	0	0%	0	0
Pandillerismo (*)	19	20	1	5%	0	0
Pasional	5	3	-2	-40%	0	0
Rencillas Delincuenciales (*)	53	44	-9	-17%	1	1
Rencillas Personales	22	13	-9	-41%	1	0
Riña	22	17	-5	-23%	1	0
Robo	21	18	-3	-14%	1	0
Violación carnal	0	0	0	..	0	0
Violencia Doméstica	4	5	1	25%	0	0
En Investigación	10	16	6	60%	0	0
<b>No Intencional</b>	<b>8</b>	<b>7</b>	<b>-1</b>	<b>-13%</b>	<b>0</b>	<b>0</b>
Muerte Accidental (Negligencia)	1	4	3	300%	0	0
Muerte por una Acción Policial (2)	1	1	0	100%	0	0
Muerte En Defensa Propia(3)	6	2	-4	-67%	0	0

(\*) Se sospecha que estén asociados a Crimen Organizado o Grupos Delincuenciales.

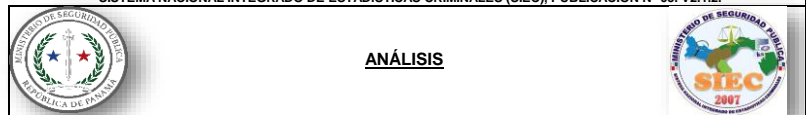
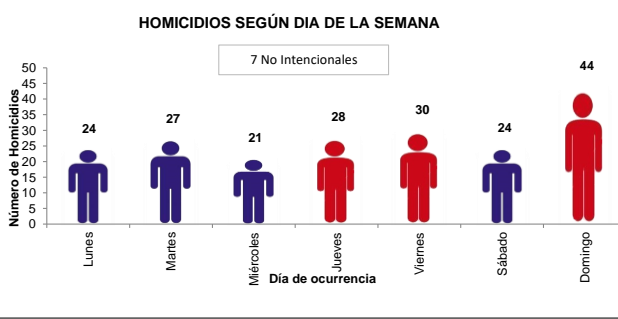


Casos Acumulados	25	Máximo Histórico	48	Días para terminar el mes	0	Mínimo Histórico	33
------------------	----	------------------	----	---------------------------	---	------------------	----

TOTAL 2018	FEMICIDIOS	TOTAL 2019	DIFERENCIA
7	0	9	2
0	0	0	0
0	0	0	0
0	0	0	0
2	0	1	1
0	0	-2	-2
0	0	0	0
0	0	0	0
0	0	0	0
2	0	1	-1
0	0	0	0
0	0	0	0
0	0	0	0
0	0	4	4
0	0	0	0
0	0	0	0
0	0	0	0
0	0	0	0



Provincia	Semana transcurridas					30 de jun. al 4 de jul	Diferencia/dos últimas semanas	# de casos esperados	P.E.	Indicador (Distancia)
	Semana 22	Semana 23	Semana 24	Semana 25	Semana 26					
<b>TOTAL</b>	<b>6</b>	<b>4</b>	<b>8</b>	<b>8</b>	<b>8</b>	<b>0</b>	<b>-8</b>	<b>7</b>	<b>-5.2</b>	<b>Significativamente Bajo</b>
Bocas del Toro	0	0	0	0	0	0	0	0	..	..
Coclé	0	1	0	0	0	0	0	0	-0.4	Dentro de lo Normal
Colón	1	0	4	2	2	0	-2	2	-1.7	Más Bajo
Chiriquí	0	0	0	0	0	1	-1	0	-0.7	Dentro de lo Normal
Darién	0	0	0	0	0	0	0	0	..	..
Herrera	0	0	1	0	0	0	0	0	-0.5	Dentro de lo Normal
Los Santos	0	0	0	0	0	0	0	0	..	..
Panamá	5	2	2	6	5	0	-5	4	-2.6	Significativamente Bajo
Veraguas	0	0	0	0	0	0	0	0	..	..
Panamá Oeste	0	1	0	0	0	0	0	0	-0.4	Dentro de lo Normal
Comarca Guna Yala	0	0	0	0	0	0	0	0	..	..
Comarca Emberá	0	0	0	0	0	0	0	0	..	..
Comarca Ngöbe	0	0	1	0	0	0	0	0	-0.5	Dentro de lo Normal



ANÁLISIS

El total Global de homicidios, se presentan en dos sub-categorías, la primera, que hace referencia a los Homicidios Intencionales y la segunda correspondiente a los Homicidios No Intencionales (Según Clasificación Internacional del Delito-UNODC). Este total global el para el año 2018 suman doscientos veinte (220) casos, y para el 2019, ciento noventa y ocho casos (198), con una tasa para ambos periodos de 5 homicidios por cada 100 mil habitantes. Como indicador de los niveles de seguridad del país, están los homicidios intencionales, los cuales presentaron una disminución de 21 casos menos, que representa un 10% de disminución del periodo acumulado 2018 al 2019, con igual tasa para ambos, en 5 homicidios por cada 100 mil habitantes.

La mayor cantidad de estos casos se dan en, la provincia de Panamá, Panamá Oeste y Colón; con mayor recurrencia hacia el área oeste de la capital, principalmente en el corregimiento de Pedregal (18), 24 de diciembre, Pacora y Juan Díaz con (8) casos respectivamente. En lo que respecta a la provincia de Colón, los corregimientos de Cristóbal (9) y Sabanitas (5), son los que mayores casos presentan. Y, en la provincia de Panamá Oeste, se resalta el corregimiento de Arraján con 6 casos.

Los barrios de, Barrio Sur, Calidonia y San Joaquín, registran 4 homicidios cada uno, siendo estos los de mayor índice. La comparación semanal, a través del Umbral Criminal, diagnostica que, hasta la última semana de junio, estos hechos presentan un Indicador Significativamente Bajo de lo normal, demostrando este, una reducción muy significativa. Más, sin embargo, esta baja da una alerta, ya que se debe analizar la reducción de estos hechos, en estas semanas y el porqué.

El Canal Endémico, indica que, históricamente, basado en siete periodos (años), en este primer semestre, han existido menos homicidios de los esperados en comparación con esos datos históricos, posiblemente por mejoras en los procesos empleados. Sin embargo, el mes de mayo estuvo próximo a una Epidemia, ya que existió un número próximo a una situación de Endemia.

El homicidio, tiene una connotación diferente a otros delitos, primero, porque es el delito más punible dentro de los demás, afectando al círculo de afinidad, como la familiar, amistad y convivencia, además de que incrementa el temor y el sentimiento de inseguridad. Dentro del planteamiento para reducir este y otros delitos, se debe aplicar la ley de acuerdo a los siguientes factores, distribuido a partir de su importancia en la toma de decisiones:

1. Inteligencia (Muy importante)
2. Tecnología (Muy importante)
3. Logística (Importante)
4. Recurso Humano (Importante)

