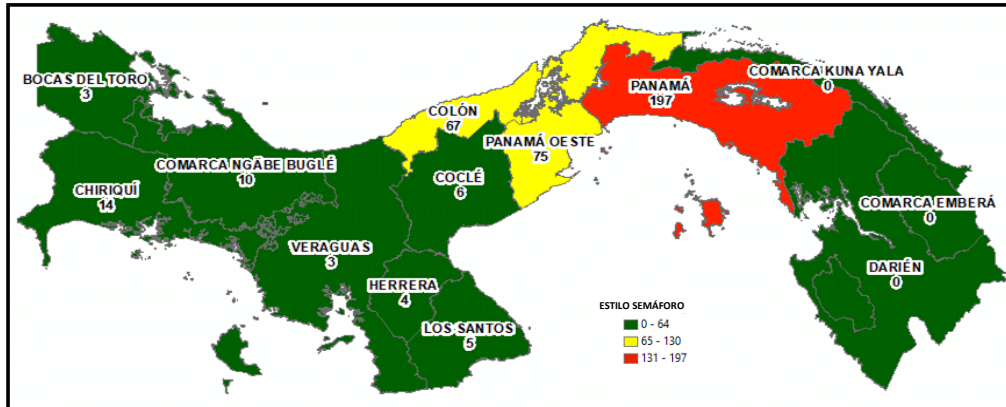


MAPA DE LOS HOMICIDIOS REGISTRADOS EN LA REPUBLICA DE PANAMÁ: ENERO - SEPTIEMBRE 2020

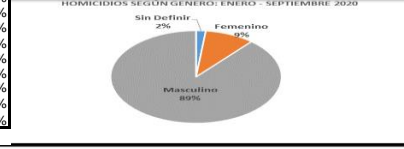


COMPARACIÓN DE LOS HOMICIDIOS, SEGÚN PROVINCIA: ENERO - SEPTIEMBRE 2019 Y 2020 (P)				COMPARACIÓN DE LOS HOMICIDIOS, SEGÚN MES: ENERO - SEPTIEMBRE 2019 Y 2020 (P)					
PROVINCIA/COMARCA	2019	2020	VARIACIÓN ABSOLUTA	PORCENTAJE DE CAMBIO	MES	2019	2020	ABSOLUTA	PORCENTUAL
<b>TOTAL.....</b>	<b>331</b>	<b>384</b>	<b>53</b>	<b>16%</b>	<b>TOTAL.....</b>	<b>331</b>	<b>384</b>	<b>53</b>	<b>16%</b>
Bocas del Toro	4	3	-1	-25%	Enero	43	65	22	51%
Coclé	7	6	-1	-14%	Febrero	27	46	19	70%
Colón	55	67	12	22%	Marzo	35	43	8	23%
Chiriquí	20	14	-6	-30%	Abril	32	33	1	3%
Darién	4	0	-4	0%	Mayo	38	56	18	47%
Herrera	3	4	1	33%	Junio	28	27	-1	-4%
Los Santos	3	5	2	67%	Julio	39	49	10	26%
Panamá	194	197	3	2%	Agosto	51	32	-19	-37%
Veraguas	6	3	-3	-50%	Septiembre	38	33	-5	-13%
Panamá Oeste	33	75	42	127%	Octubre	...	...	...	...
Comarca Guna Yala	0	0	0	0%	Noviembre	...	...	...	...
Comarca Emberá	1	0	-1	0%	Diciembre	...	...	...	...
Comarca Ngöbe Buglé	1	10	9	900%					

Corregimiento	MAYOR CASOS
Cristobal	31
Pacora	23
Belisario Frías	18
Vista Alegre	17
Juan Diaz	14
Belisario Porras	13
24 de Diciembre	10
Ernesto Córdoba Campos	10
Chorrillo	9
Arnulfo Arias	8
Captivá	8
Barrio Colón	7
Calidonia	7
Calovevora o Santa Catalina	7
Pedregal	7
Puerto Caimito	7
Tocumen	7
Ancón	6
Arraiján	6
Chepo Cabecera	6
Curundu	6
Mañanitas	6
Omar Torrijos	6
Puerto Pilón	6
Rio Abajo	6
Santa Ana	6

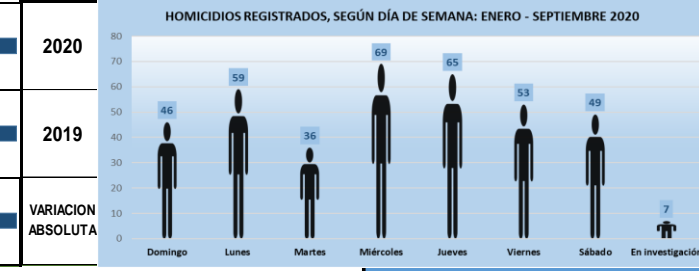
MECANISMO CAUSAL UTILIZADOS EN LOS HOMICIDIOS	2020	2019	VARIACION ABSOLUTA
Arma de fuego	304	33	271
Arma de blanca	79%	9%	70%
Objeto contundente	231	54	177
Otros tipos de agentes/No especificados	73	-21	94

POSIBLE MÓVIL	Total 2020	%
<b>TOTAL.....</b>	<b>384</b>	<b>100%</b>
Ajuste de Cuentas	53	14.5%
Drogas/Narcotráfico	22	6.4%
Femicidio	8	6.7%
Pandillerismo	96	28.9%
Pasional	5	1.4%
Rencillas Viejas	24	6.9%
Rencillas Personales	3	0.6%
Riña	17	4.9%
Robo	8	2.3%
Victima Inocente	10	2.9%
Violencia Doméstica	1	0.3%
Otros	14	2.9%
En Investigación	123	21.2%

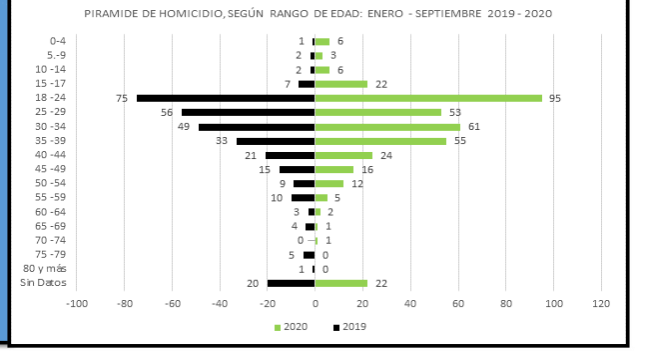
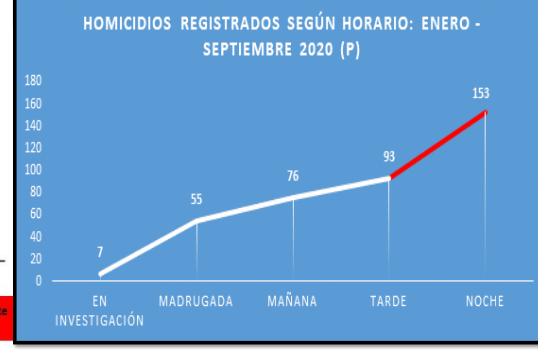
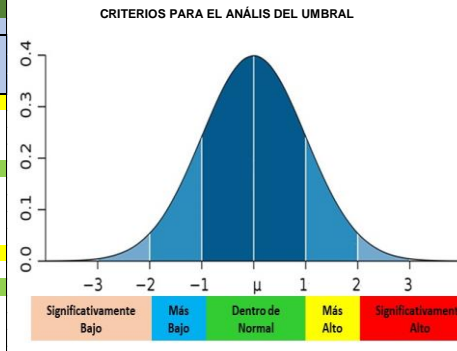


AÑO	MUERTE VIOLENTA	SUMARIAS EN FEMICIDIOS	FEMICIDIOS
2019 (P)	44	20	8
2020 (P)	42	15	3

PROVINCIA	2020	2019
Bocas del Toro	0	0
Coclé	1	0
Colón	6	1
Chiriquí	1	0
Darién	0	0
Herrera	0	0
Los Santos	0	0
Veraguas	4	0
Panamá Oeste	6	0
Panamá	0	0
Guna Yala	0	0
Emberá	0	0
Ngöbe Buglé	6	0



Provincia/Comarca	Semana transcurrida					Promedio	Desviación Estandar	24 al 30 de septiembre	P.E DISTR. Z RUNTAJE ESTANDAR	Parametro Umbral
	20 al 26 de agosto	27 agosto al 2 de septiembre	3 al 9 de septiembre	10 al 16 de septiembre	17 al 23 de septiembre					
<b>TOTAL.....</b>	<b>5</b>	<b>8</b>	<b>3</b>	<b>5</b>	<b>11</b>	<b>6.4</b>	<b>3.13</b>	<b>12</b>	<b>1.789</b>	<b>Más Alto</b>
Bocas del Toro	0	0	0	0	0	0.00	0.00	0	0.000	..
Coclé	0	0	0	0	0	0.00	0.00	0	0.000	..
Colón	0	0	0	0	2	0.4	0.89	2	1.789	Dentro de lo Normal
Chiriquí	0	0	0	0	0	0.00	0.00	0	0.000	..
Darién	0	0	0	0	0	0.00	0.00	0	0.000	..
Herrera	0	0	0	0	0	0.00	0.00	0	0.000	..
Los Santos	0	0	0	0	0	0.00	0.00	0	0.000	..
Panamá	3	4	2	5	8	4.4	2.30	8	1.564	Más Alto
Veraguas	0	0	0	0	0	0.00	0.00	0	0.000	..
Panamá Oeste	2	4	1	0	1	1.6	1.52	2	0.264	Dentro de lo Normal
Comarca Guna Yala	0	0	0	0	0	0.00	0.00	0	0.000	..
Comarca Emberá	0	0	0	0	0	0.00	0.00	0	0.000	..
Comarca Ngöbe Buglé	0	0	0	0	0	0.00	0.00	0	0.000	..



**ANÁLISIS DESCRIPTIVO**

El total de los homicidios dolosos o intencionales, registrados del 1 de enero al 30 de septiembre del 2020 (384 casos), donde el canal endémico refleja que nos encontramos levemente en alarma para este mes y en el análisis del umbral tuvo un promedio de 6.4 casos en homicidios dolosos que significa que está dentro de lo normal en la distribución. Sin embargo, se observa que en las provincias de Panamá (197) casos, Panamá Oeste (75) casos y Colón (67) tuvieron la mayor cantidad de casos registrados el Ministerio Público.

En este estudio de los homicidios dolosos, podemos observar cuales fueron los corregimientos donde se dieron mayor cantidad de incidencias, distribuidos de la siguiente maneras: El corregimiento de Cristóbal en la Provincia de Colón tiene 31 casos registrado, seguido Pacora de la Provincia de Panamá con 23 casos, en el Distrito de San Miguelito, Corregimiento de Belisario Frías con 18 casos, en la Provincia de Panamá Oeste, distrito de Arraiján en el corregimiento de Vista Alegre tuvo 17 casos y el corregimiento de Juan Diaz 14 casos. el Distrito de San Miguelito específicamente en los corregimientos de Belisario Porras 13 y Ernesto Córdoba con 10 casos. En el mecanismo causal utilizados en los homicidios dolosos correspondiente enero - septiembre 2020, se registraron un 79% con Arma de Fuego, un 9% con Arma Blanca, un 2% con Objeto Contundente y un 10% que no se especificó. El análisis de los días de semana se observó que el de mayor incidencia fue el día miércoles con 69 casos, seguido el día jueves con 65 casos y el día lunes fue de 59 casos, los demás días de semana descendientemente bajan las cantidades de homicidios.

En los horarios que los victimarios utilizaban en los meses de enero a septiembre del año 2020, se refleja de la siguiente manera: en la madrugada tuvo 55 casos de homicidios, en hora de la mañana registraron 76 casos, en la tarde tuvo 93 casos y en la noche registraron la mayor incidencia con 153 casos. Durante la COVID-19 se observa un cambio en los días en que ocurren los hechos, han amentado los días de la semana de mayor incidencia delictiva probablemente porque los fines de semana está el Decreto N° 499 que regula el toque de queda.