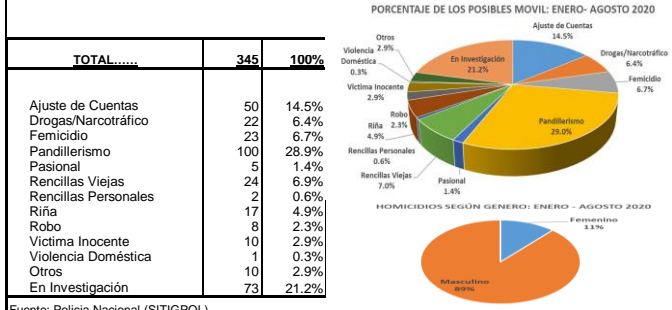
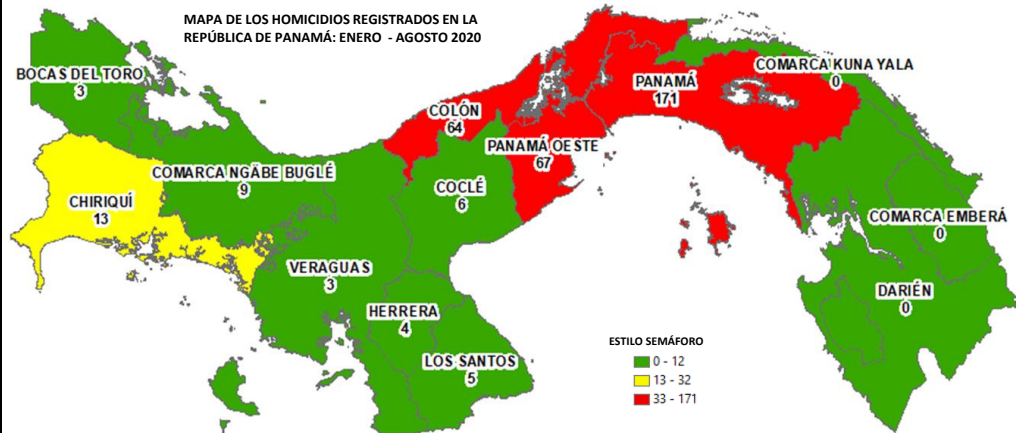


RESUMEN EJECUTIVO

MINSEG

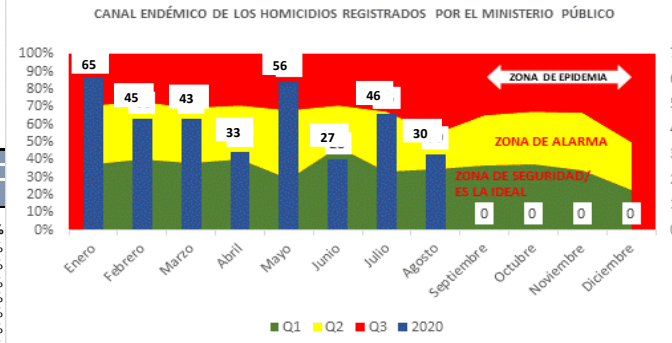
COMPORTAMIENTO DE LOS HOMICIDIOS EN LA REPUBLICA DE PANAMÁ: ACTUALIZADO DEL 01 DE ENERO AL 31 DE AGOSTO 2020

SISTEMA NACIONAL INTEGRADO DE ESTADÍSTICAS CRIMINALES (SIEC), PUBLICACIÓN N° 08



El total de los homicidios Dolosos o intencionales, registrados del 1 de enero al 31 de agosto del 2020 (345 casos), indica en estos meses tuvieron una tasa de 8.1 por 100 mil habitantes, donde el canal endémico reflejó en una zona de una leve alarma para este mes de agosto 2020 y en el análisis umbral tuvo un promedio de 6.6 casos en homicidios dolosos que significa que esta dentro de lo normal en la distribución. Sin embargo, se visualiza que en las provincias de Panamá (171) casos, Panamá Oeste (67) casos y Colón (64) tuvieron la mayor incidencia registrados tanto por la policía Nacional y el Ministerio Público.

COMPARACIÓN DE LOS HOMICIDIOS, SEGÚN PROVINCIA: ENE-AGO 2019-2020				COMPARACIÓN DE LOS HOMICIDIOS, SEGÚN MES: ENE-AGOSTO 2019 Y 2020					
PROVINCIA/COMARCA	2019	2020	VARIACIÓN ABSOLUTA	PORCENTAJE DE CAMBIO	MES	2019	2020	VARIACIÓN ABSOLUTA	VARIACIÓN PORCENTUAL
TOTAL.....	281	345	64	23%	TOTAL.....	281	345	64	23%
Bocas del Toro	2	3	1	50%	Enero	43	65	22	51%
Coclé	5	6	1	20%	Febrero	25	45	20	80%
Colón	47	64	17	36%	Marzo	35	43	8	23%
Chiriquí	19	13	-6	-32%	Abril	32	33	1	3%
Darién	4	0	-4	0%	Mayo	37	56	19	51%
Herrera	2	4	2	100%	Junio	27	27	0	0%
Los Santos	2	5	3	150%	Julio	38	46	8	21%
Panamá	168	171	3	2%	Agosto	44	30	-14	-32%
Veraguas	2	3	1	50%	Septiembre
Panamá Oeste	28	67	39	139%	Octubre
Comarca Guna Yala	1	0	-1	0%	Noviembre
Comarca Emberá	0	0	0	0%	Diciembre
Comarca Ngöbe Bugle	1	9	8	800%					



En este estudio de los homicidios dolosos, se observa el comportamiento de los corregimientos, donde por su mayor incidencia se distribuye de las siguientes maneras: el corregimiento de Cristóbal en la Provincia de Colón tiene 30 casos registrado, seguido Pacora de la Provincia de Panamá con 22 casos, en la Provincia de Panamá Oeste, distrito de Arraijan en el corregimiento de Vista Alegre tuvo 17 casos y el Distrito de San Miguelito específicamente en los corregimientos de Belisario Frías con 14 casos y Belisario Porras 12 casos, en la Provincia de Panamá, el corregimiento de Juan Díaz con 12 casos.

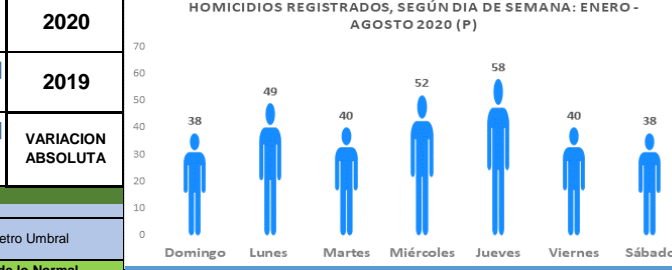
NUMERO DE MUERTES A MUJERES, POR MODALIDAD: AÑO 2019 - 2020				
AÑO	TOTAL	MUERTE VIOLENTA	SUMARIAS EN FEMICIDIOS	FEMICIDIOS
2019 (P)	37	20	5	12
2020 (P)	39	13	3	23

En el mecanismo causal utilizados en los homicidios dolosos correspondiente enero - agosto 2020, se registraron un 79% con Arma de Fuego, un 9% con Arma Blanca, un 3% con Objeto Contundente y un 9% que no se especificó. El análisis de los días de semana se observó que el de mayor incidencia fue el día jueves con 58 casos, seguido el día miércoles con 52 casos y el día lunes fue de 49 casos, los demás días de semana descendentemente bajan las cantidades de homicidios.

Corregimiento	MAYOR CASOS	Mecanismo Causal
Cristóbal	30	Arma de fuego
Pacora	22	Arma de blanca
Vista Alegre	17	Objeto contundente
Belisario Frías	14	Otros tipos de agentes/No especificados
Belisario Porras	12	
Juan Díaz	11	
24 de Diciembre	9	
Arnulfo Arias	8	
Catavá	8	
El Chorrillo	8	
Ernesto Córdoba Campos	8	
Calovevora	7	
Pedregal	7	
Tocumen	7	
Arraijan	6	
Barrio Colón	6	
Calidonia	6	
Chepo Cabecera	6	
Curundú	6	
Mañanitas	6	
Puerto Caimito	6	
Puerto Pilón	6	
Santa Ana	6	

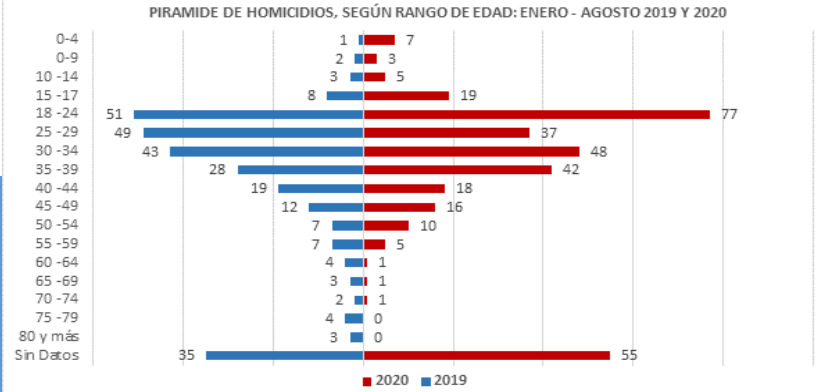
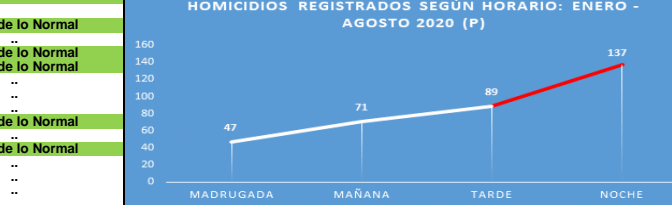
DISTRIBUCIÓN GEOGRÁFICA DE LOS FEMICIDIOS REGISTRADOS: ENERO- AGOSTO AÑO 2020								
	Bocas del Toro	Coclé	Colón	Chiriquí	Darién	Herrera	Los Santos	Panamá
0	0	1	6	1	0	0	0	5
Veraguas		Panamá Oeste		Guna Yala		Emberá		Ngöbe Bugle
0		4		0		0		6

En los horarios que los victimarios utilizaban en los meses de enero a agosto del año 2020, se refleja de la siguiente manera: en la madrugada tuvo 47 casos de homicidios, en hora de la mañana registraron 71 casos, en la tarde tuvo 89 casos y en la noche registraron la mayor incidencia con 137 casos.



Durante la COVID-19 se observa un cambio en los días en que ocurren los hechos, han subido los días de la semana de mayor incidencia delictiva probablemente porque los fines de semana esta el Decreto N° 499 que regula el toque de queda.

ANÁLISIS DEL UMBRAL CRIMINAL DE LOS HOMICIDIOS INTENCIONALES, POR SEMANA, SEGUN PROVINCIA										
Provincia/Comarca	Semana transcurrida					Análisis				
	21 al 27 de julio	28 de julio al 3 de agosto	4 al 10 de agosto	11 al 17 de agosto	18 al 24 de agosto	25 al 31 de agosto	Promedio	Desviación Estandar	P.E. DISTR. Z PUNTAJE ESTANDAR	Parametro Umbral
TOTAL.....	9	3	7	7	7	7	6.6	2.19	0.18	Dentro de lo Normal
Bocas del Toro	0	0	0	1	0	0	0.4	0.55	-0.73	Dentro de lo Normal
Coclé	0	0	0	0	0	0	0.0	0.00	0.00	Dentro de lo Normal
Colón	2	0	0	0	0	0	0.4	0.89	-0.45	Dentro de lo Normal
Chiriquí	1	0	2	0	0	0	0.6	0.89	-0.67	Dentro de lo Normal
Darién	0	0	0	0	0	0	0.0	0.00	0.00	..
Herrera	0	0	0	0	0	0	0.0	0.00	0.00	..
Los Santos	0	0	0	0	0	0	0.0	0.00	0.00	..
Panamá	6	3	3	5	4	5	4.2	1.30	0.61	Dentro de lo Normal
Veraguas	0	0	0	0	0	0	0.0	0.00	0.00	..
Panamá Oeste	0	0	1	2	2	2	1.0	1.00	1.00	Dentro de lo Normal
Comarca Guna Yala	0	0	0	0	0	0	0.0	0.00	0.00	..
Comarca Emberá	0	0	0	0	0	0	0.0	0.00	0.00	..
Comarca Ngöbe Bugle	0	0	0	0	0	0	0.0	0.00	0.00	..



VIGILANCIA SEMANAL SE UTILIZA UNA HERRAMIENTA LLAMADA CAMPANA DE GOUZ Y SE UTILIZA PARA MEDIR LA SEMANA ACTUAL VS LAS 5 ANTERIORES, PERSPECTIVA DE UN HECHO HISTORICO PARA VER EL COMPORTAMIENTO DE LAS ULTIMA SEMANA CON RESPECTO A LAS ANTERIORES

FUENTES: Policía Nacional (SITIGPOL), Tipos de Arma y los datos de Femicidios con datos del Ministerio Público.