

RESUMEN EJECUTIVO DE DROGAS
SISTEMA NACIONAL INTEGRADO DE ESTADÍSTICAS CRIMINALES
INFORME PRELIMINAR DE LAS ESTADÍSTICAS DE INCAUTACIONES DE DROGAS: ENERO – OCTUBRE 2020



Análisis Descriptivo

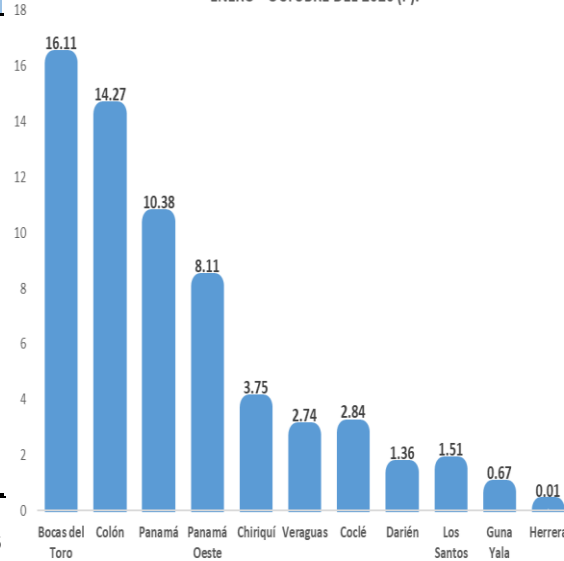
De acuerdo a los datos estadísticos proporcionados por el Instituto de Medicina Legal y Ciencias Forenses, podemos observar que hasta el 31 de octubre del 2020, se han logrado incautar un total de 61.77 toneladas de drogas, siendo el tipo de droga más encontrado la cocaína, la cual equivale al 80.11% del total de la droga recuperada, seguido de la marihuana que equivale al 19.65% del total incautado y el resto de los tipos de drogas equivale a penas el 0.23% del total.

En cuanto a las provincias en las que se han realizado más incautaciones de drogas podemos mencionar que la provincia de Bocas del Toro es donde se ha logrado la gran mayoría de las diligencias, operativos o hallazgos de estas sustancias, con un total de 16.11 toneladas de drogas, seguido de la provincia de Colón con 14.27 toneladas y en tercer lugar la provincia de Panamá con 10.38 toneladas.

Con respecto al mes de octubre, observamos que al comparar el año 2019 con 2020, se registra un aumento del 15.91% de las incautaciones de drogas a nivel nacional.

Provincia	Total	Tipo de Drogas				
		Cocaína	Marihuana	Crack	Éxtasis	Otras Muestras
Total ...	61.77	49.4870	12.1383	0.0714	0.0250	0.0460
Bocas del Toro	16.11	16.1051	0.0088	0.0001	0.0000	0.0000
Colón	14.27	14.1361	0.0674	0.0706	0.0000	0.0000
Panamá	10.38	6.6956	3.6436	0.0004	0.0021	0.0407
Panamá Oeste	8.11	5.3736	2.7302	0.0001	0.0000	0.0053
Chiriquí	3.75	2.5324	1.2150	0.0001	0.0001	0.0000
Veraguas	2.74	1.4122	1.3087	0.0000	0.0228	0.0000
Coclé	2.84	0.7127	2.1306	0.0000	0.0000	0.0000
Darién	1.36	0.4192	0.9448	0.0000	0.0000	0.0000
Los Santos	1.51	1.5044	0.0023	0.0000	0.0000	0.0000
Guna Yala	0.67	0.5887	0.0833	0.0000	0.0000	0.0000
Herrera	0.01	0.0069	0.0036	0.0000	0.0000	0.0000

TONELADAS DE DROGAS INCAUTADAS, POR PROVINCIA:
ENERO - OCTUBRE DEL 2020 (P).



TONELADAS DE DROGAS INCAUTADAS EN LA REPÚBLICA DE PANAMÁ: AÑOS 2000 AL 2020

Años	Toneladas Incautadas
2000	11.2
2001	4.41
2002	7.61
2003	10.59
2004	4.49
2005	8.50
2006	8.58
2007	28.42
2008	53.65
2009	54.31
2010	54.24
2011	39.64
2012	35.51
2013	43.79
2014	39.02
2015	58.10
2016	72.38
2017	77.23
2018	75.44
2019	90.99
Oct. 2020	61.77

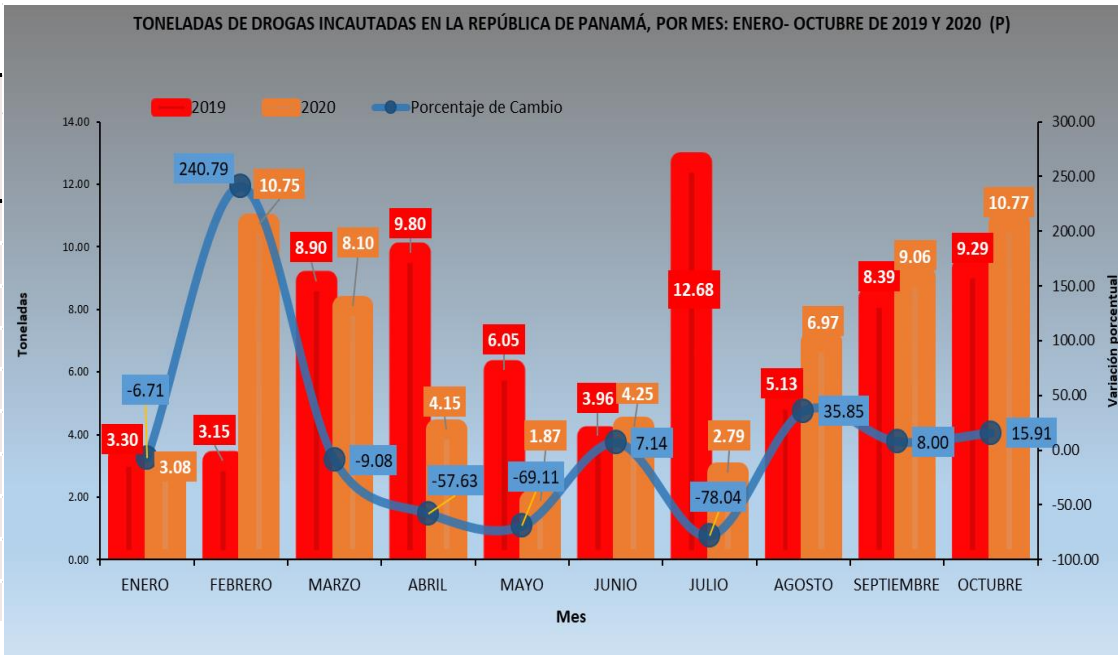
Fuente: Instituto de Medicina Legal y Ciencias Forenses

Observación: Otras muestras (46,025.29 gramos de Tetrahidrocannabinol y 22.27 gramos de Oxidodona, 0.16 gramos de Ketamina).

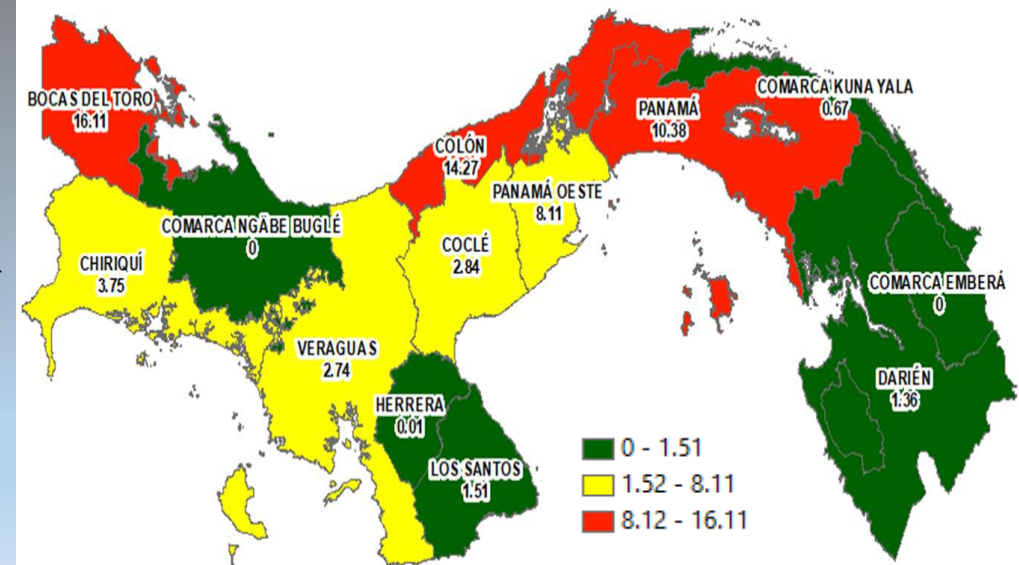
PORCENTAJE DE CAMBIO DE LAS TONELADAS DE DROGAS INCAUTADAS: AÑOS 2019-2020 (P)

Mes	Años		Porcentaje de Cambio
	2019	2020	
TOTAL...	70.66	61.77	-12.59
Enero	3.30	3.08	-6.71
Febrero	3.15	10.75	240.79
Marzo	8.90	8.10	-9.08
Abril	9.80	4.15	-57.63
Mayo	6.05	1.87	-69.11
Junio	3.96	4.25	7.14
Julio	12.68	2.79	-78.04
Agosto	5.13	6.97	35.85
Septiembre	8.39	9.06	8.00
Octubre	9.29	10.77	15.91

TONELADAS DE DROGAS INCAUTADAS EN LA REPÚBLICA DE PANAMÁ, POR MES: ENERO- OCTUBRE DE 2019 Y 2020 (P)



ESTILO SEMÁFORO TONELADAS DE DROGAS INCAUTADAS



Fuente: Instituto de Medicina Legal y Ciencias Forenses

(P) Datos Preliminares

Elaborado por el SIEC