

## SISTEMA NACIONAL INTEGRADO DE ESTADÍSTICAS CRIMINALES (SIEC) INCAUTACIONES DE DROGAS: ENERO – JULIO 2020

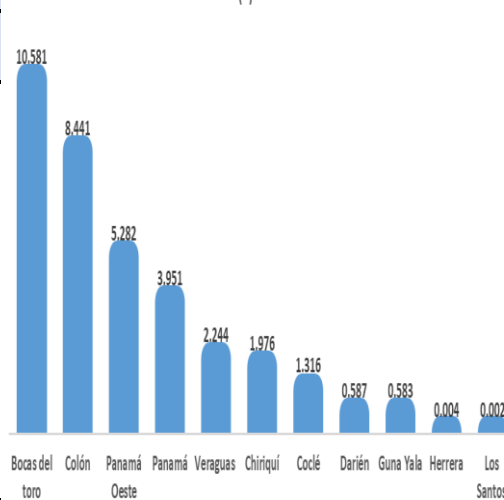
### TONELADAS DE DROGAS INCAUTADAS EN LA REPÚBLICA DE PANAMÁ, POR PROVINCIA, SEGÚN TIPO DE DROGAS: ENERO- JULIO DEL 2020 (P).

Provincia	Total	Tipo de drogas				
		Cocaína	Marihuana	Crack	Éxtasis	Otras Muestras
<b>TOTAL...</b>	<b>34.97</b>	<b>26.222726</b>	<b>8.648926</b>	<b>0.070576</b>	<b>0.024850</b>	<b>0.000047</b>
Bocas del toro	10.581	10.572313	0.008382	0.000044	0.000000	0.000000
Colón	8.441	8.362343	0.008286	0.070226	0.000000	0.000000
Panamá Oeste	5.282	2.763606	2.518197	0.000048	0.000000	0.000020
Panamá	3.951	2.084672	1.864306	0.000183	0.001998	0.000027
Veraguas	2.244	0.925898	1.295348	0.000002	0.022799	0.000000
Chiriquí	1.976	0.812089	1.164131	0.000033	0.000051	0.000000
Coclé	1.316	0.008434	1.307318	0.000011	0.000000	0.000000
Darién	0.587	0.118620	0.468686	0.000000	0.000000	0.000000
Guna Yala	0.583	0.572320	0.010693	0.000000	0.000000	0.000000
Herrera	0.004	0.002188	0.001668	0.000029	0.000002	0.000000
Los Santos	0.002	0.000243	0.001913	0.000000	0.000000	0.000000

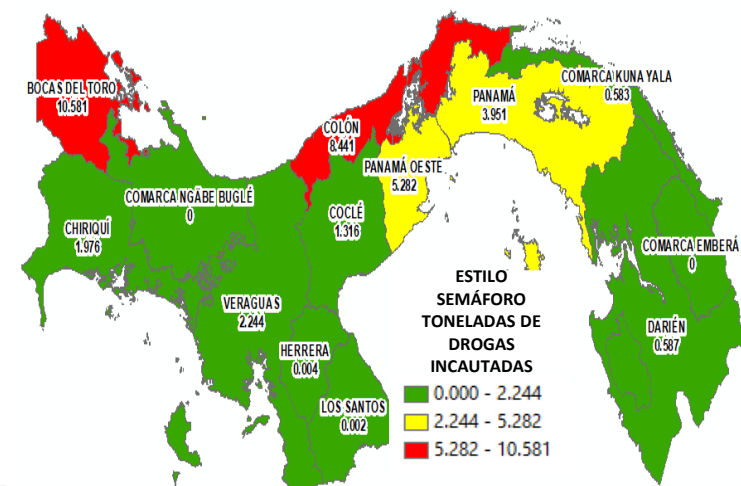
Fuente: Instituto de Medicina Legal y Ciencias Forenses

Elaborado por el SIEC

TONELADAS DE DROGAS INCAUTADAS, POR PROVINCIA: ENERO- JULIO DEL 2020 (P).



### MAPA DE LAS INCAUTACIONES DE DROGAS: ENERO- JULIO 2020



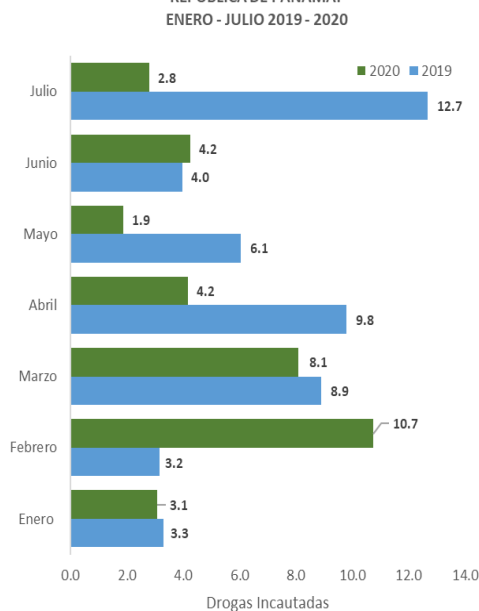
### PORCENTAJE DE CAMBIO DE LAS TONELADAS DE DROGAS INCAUTADAS: AÑOS 2019-2020

Mes	Años		Porcentaje de Cambio
	2019	2020	
<b>TOTAL...</b>	<b>47.9</b>	<b>34.97</b>	<b>-27</b>
Enero	3.30	3.08	-6.70
Febrero	3.15	10.75	240.79
Marzo	8.90	8.10	-9.08
Abril	9.80	4.15	-57.63
Mayo	6.05	1.87	-69.11
Junio	3.96	4.24	7.10
Julio	12.68	2.79	-78.04

Fuente: Instituto de Medicina Legal y Ciencias Forenses

Elaborado por el SIEC

TONELADAS DE DROGAS INCAUTADAS EN LA  
REPÚBLICA DE PANAMÁ:  
ENERO - JULIO 2019 - 2020



RECuento DE LAS TONELADAS DE DROGAS INCAUTADAS EN LA REPÚBLICA DE PANAMÁ: AÑOS 2000 AL 2020.

