

SISTEMA NACIONAL INTEGRADO DE ESTADÍSTICAS CRIMINALES (SIEC) INCAUTACIONES DE DROGAS: ENERO – JUNIO 2020



PORCENTAJE DE CAMBIO DE LAS TONELADAS DE DROGAS

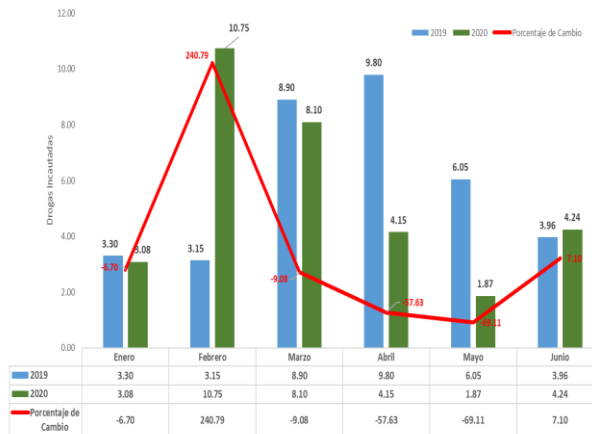
INCAUTADAS: AÑOS 2019-2020

Mes	Años		Porcentaje de Cambio
	2019	2020	
TOTAL...	35.2	32.19	-8
Enero	3.30	3.08	-6.70
Febrero	3.15	10.75	240.79
Marzo	8.90	8.10	-9.08
Abril	9.80	4.15	-57.63
Mayo	6.05	1.87	-69.11
Junio	3.96	4.24	7.10

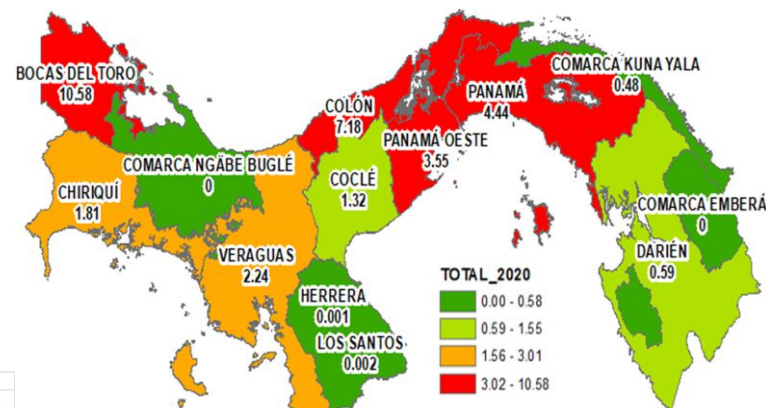
Fuente: Instituto de Medicina Legal y Ciencias Forenses

Elaborado por el SIEC

PORCENTAJE DE CAMBIO DE TONELADAS DE DROGAS INCAUTADAS EN LA REPÚBLICA DE PANAMÁ:
AÑOS 2019 - 2020



Mapa de Incautaciones de Drogas según Provincia



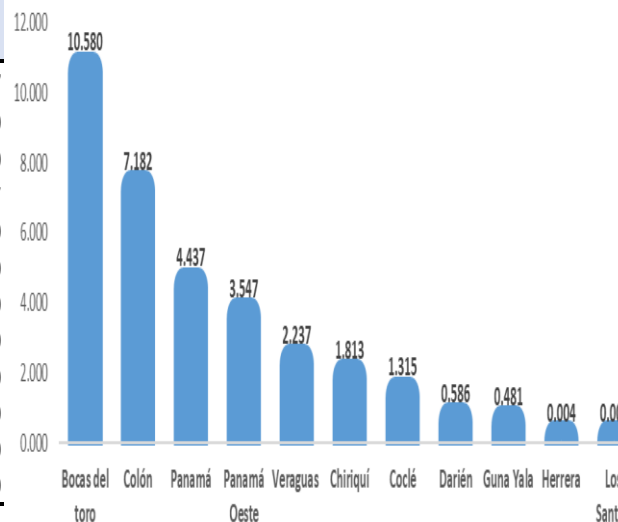
TONELADAS DE DROGAS INCAUTADAS EN LA REPÚBLICA DE PANAMÁ, POR PROVINCIA, SEGÚN TIPO DE DROGAS: ENERO- JUNIO DEL 2020 (P).

Provincia	Total	Tipo de drogas				
		Cocaína	Marihuana	Crack	Éxtasis	Otras Muestras
TOTAL...	32.19	24.346063	7.744107	0.070576	0.024850	0.000047
Bocas del toro	10.580	10.572226	0.008203	0.000044	0.000000	0.000000
Colón	7.182	7.103904	0.008058	0.070226	0.000000	0.000000
Panamá	4.437	2.143262	2.291241	0.000183	0.001998	0.000027
Panamá Oeste	3.547	2.341488	1.205604	0.000048	0.000000	0.000020
Veraguas	2.237	0.925341	1.289081	0.000002	0.022799	0.000000
Chiriquí	1.813	0.649504	1.163227	0.000033	0.000051	0.000000
Coclé	1.315	0.008309	1.307148	0.000011	0.000000	0.000000
Darién	0.586	0.118571	0.467839	0.000000	0.000000	0.000000
Guna Yala	0.481	0.481040	0.000412	0.000000	0.000000	0.000000
Herrera	0.004	0.002182	0.001480	0.000029	0.000002	0.000000
Los Santos	0.002	0.000237	0.001812	0.000000	0.000000	0.000000

Fuente: Instituto de Medicina Legal y Ciencias Forenses

Elaborado por el SIEC

TONELADAS DE DROGAS INCAUTADAS, POR PROVINCIA: ENERO- JUNIO DEL 2020 (P).



RECUNTO DE LAS TONELADAS DE DROGAS INCAUTADAS EN LA REPÚBLICA DE PANAMÁ: AÑOS 2000 AL 2020.

