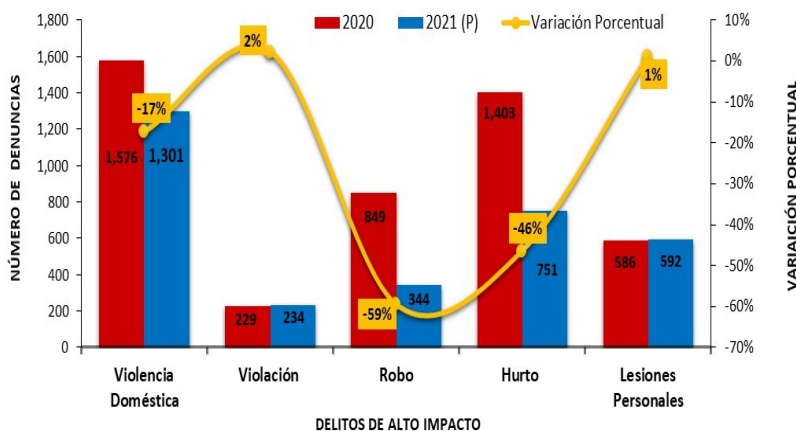


CONTENIDO:

Ministerio Público (DAIS)	1
Ministerio Público (HOMICIDIOS)	2
Dirección General del Sistema Penitenciario	2
Instituto de Medicina Legal y Ciencias	3
POLICÍA NACIONAL, SENAFRONT, SENAN	4
SERVICIO NACIONAL DE MIGRACIÓN	4

MINISTERIO PUBLICO DELITOS DE ALTO IMPACTO SOCIAL

NÚMERO DE DENUNCIAS REGISTRADAS A NIVEL NACIONAL POR AÑO, SEGÚN DELITO DE ALTO IMPACTO: ENERO DE 2020 Y 2021 (P)



Las denuncias registradas por el Ministerio Público, a nivel nacional de los delitos Alto Impacto Social (DAIS), para el mes de enero 2021, muestran una disminución para cada delitos mencionados, donde el delito de Violencia Doméstica refleja una disminución del (-17%), seguido el delito de Violación con (2%), el delito de Robo tuvo un (-59%), las Lesiones Personales con (-1%) y el delito de Hurto con un (-46%) de las denuncias registradas. Los delitos en mención muestran una disminución de un (-31%) en total para este año 2021, al comparar al mismo periodo de enero del año 2020.

DELITOS DE ALTO IMPACTO SOCIAL POR PROVINCIA PARA EL MES DE ENERO: AÑO 2021 (P)

DELITOS DE ACTO IMPACTO SOCIAL SEGÚN, PROVINCIA DE EL MES DE ENERO AÑO 2021

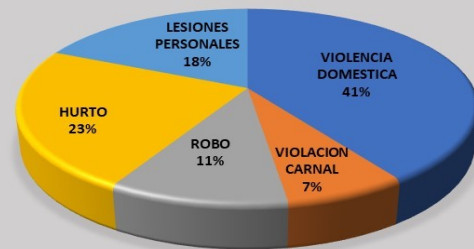
PROVINCIA	TOTAL	DELITOS DE ALTO IMPACTO SOCIAL				
		VIOLENCIA DOMÉSTICA	VIOLACIÓN CARNAL	ROBO	HURTO	LESIONES PERSONALES
TOTAL.....	3,222	1,301	234	344	751	592
Bocas Del Toro	162	69	34	10	17	32
Coclé	144	86	11	9	19	19
Colón	231	110	19	17	36	49
Chiriquí	363	139	38	33	92	61
Darién	49	22	10	1	9	7
Herrera	61	38	5	1	7	10
Los Santos	89	32	1	1	39	16
Panamá	1,345	405	50	226	402	262
Panamá Oeste	578	309	37	39	91	102
Veraguas	156	76	10	5	35	30
Comarca Emberá	6	0	1	2	2	1
Comarca Guna Yala	0	0	0	0	0	0
Comarca Ngäbe Buglé	38	15	18	0	2	3

DELITOS DE ALTO IMPACTO SOCIAL POR MES, ENERO 2021 (P)

DELITOS DE ACTO IMPACTO SOCIAL DEL MES DE ENERO AÑO 2021

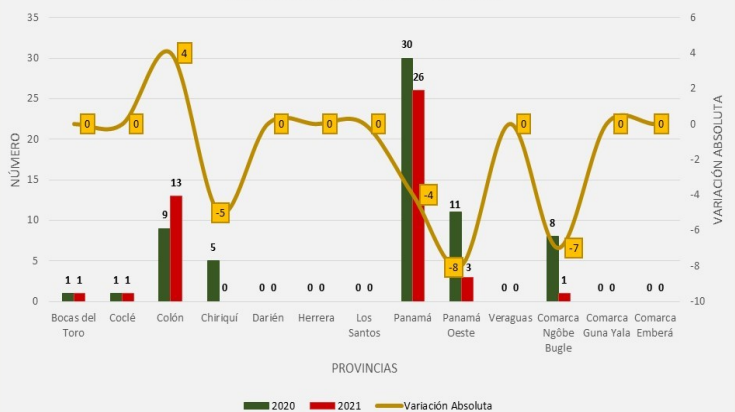
PROVINCIA	TOTAL	DELITOS DE ALTO IMPACTO SOCIAL				
		VIOLENCIA DOMÉSTICA	VIOLACIÓN CARNAL	ROBO	HURTO	LESIONES PERSONALES
TOTAL.....	3,222	1,301	234	344	751	592
Enero	3,222	1,301	234	344	751	592

NÚMERO DE DENUNCIAS REGISTRADAS A NIVEL NACIONAL, SEGÚN DELITOS DE ALTO IMPACTO



MINISTERIO PÚBLICO

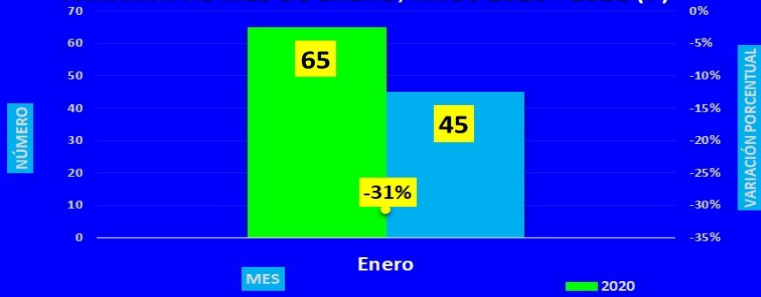
COMPARATIVO DE HOMICIDIOS REGISTRADOS EN LA REPÚBLICA DE PANAMÁ: AÑOS 2020 - 2021 (P)



COMPARATIVO DE LOS HOMICIDIOS REGISTRADOS EN LA REPÚBLICA DE PANAMÁ, SEGÚN PROVINCIA: AÑOS 2020 - 2021 (P)

PROVINCIA	2020	2021	Variación Absoluta
TOTAL.....	65	45	-20
Bocas del Toro	1	1	0
Coclé	1	1	0
Colón	9	13	4
Chiriquí	5	0	-5
Darién	0	0	0
Herrera	0	0	0
Los Santos	0	0	0
Panamá	30	26	-4
Panamá Oeste	11	8	-3
Veraguas	0	0	0
Comarca Ngöbe Bugle	8	1	-7
Comarca Guna Yala	0	0	0
Comarca Emberá	0	0	0

HOMICIDIOS REGISTRADOS EN LA REPÚBLICA DE PANAMÁ: AL MES DE ENERO, AÑOS 2020 - 2021 (P)



COMPARATIVO DE LOS HOMICIDIOS REGISTRADOS EN LA REPÚBLICA DE PANAMÁ, SEGUN MES: AÑO 2020 - 2021 (P)

Mes	Años		Variación Absoluta	Porcentaje de Cambio
	2020	2021		
TOTAL.....	65	45	-20	-31%
Enero	65	45	-20	-31%

(El número de homicidios registrados en la República de Panamá al mes de enero del año en curso, muestra una significativa disminución del -31% en relación al año 2020, esta disminución en cifras absolutas da un total de 20 homicidios menos.

Las provincias donde se ha registrado el mayor número de homicidios es Panamá (26), Colón (13) y Panamá Oeste (3), que al compararlo con el año 2020 muestra una considerable disminución de casos.

(P) Cifras Preliminares / Elaborado por: Departamento de Análisis y Estadísticas del SIEC.

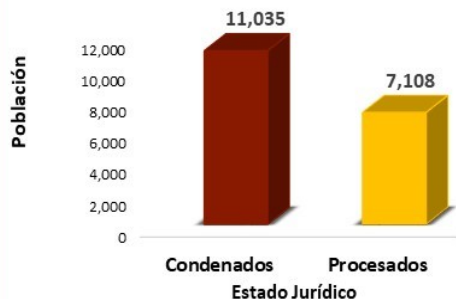
Fuente: Centro de Estadística, Ministerio Público / Unidad de Homicidios, Ministerio Público.

DIRECCIÓN GENERAL DEL SISTEMA PENITENCIARIO

La población privada de libertad recluida en los centros penales de la República de Panamá, al mes de enero de 2021, alcanza un total de 18,143, en el cual el 95% son hombres y el 5% mujeres, es decir 17,258 y 885 en cifras absolutas respectivamente.

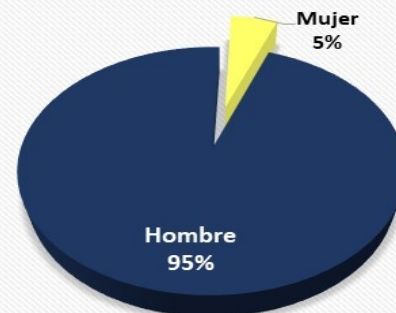
Esta población privada de libertad mantiene un estado jurídico de 11,035 condenados y 7,108 en procesos.

POBLACIÓN PENITENCIARIA DE LA REPÚBLICA DE PANAMÁ POR MES, SEGÚN ESTATUS JURÍDICO: AL MES DE ENERO DE 2021 (P)



Fuente: Dirección General del Sistema Penitenciario (P) Cifras preliminares

POBLACIÓN PENITENCIARIA DE LA REPÚBLICA DE PANAMÁ POR SEXO, SEGÚN MES: AL MES DE ENERO DE 2021 (P)



Fuente: Dirección General del Sistema Penitenciario (P) Cifras preliminares

INSTITUTO DE MEDICINA LEGAL Y CIENCIAS FORENSES

Las cifras comparativas años 2020 y 2021 en el número de toneladas de drogas incautadas, al mes de enero de 2021 reflejan un aumento de (110.97 %), es decir 3.42 toneladas más en comparación con el mismo período de tiempo del año 2020.

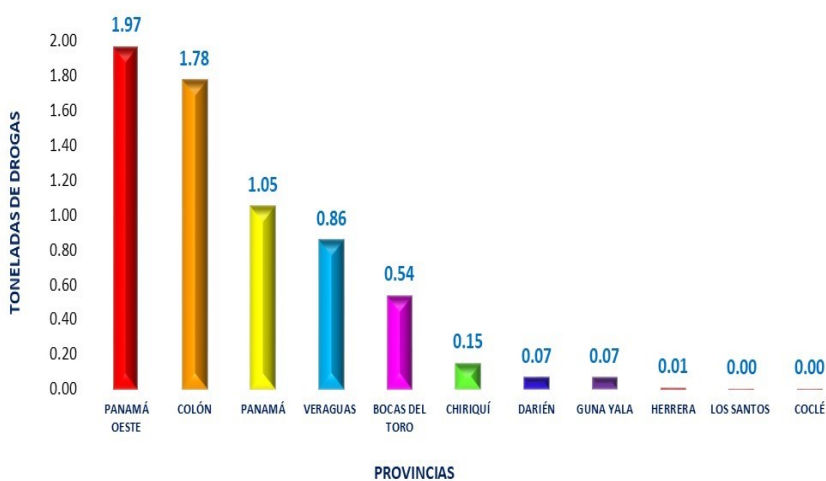
Al mes de enero la droga más incautada es la cocaína, con un total de 4.60 toneladas, seguida por la marihuana con 1.90 toneladas.

En cuanto a las provincias en las que se han realizado más incautaciones de drogas podemos mencionar que la provincia de Panamá Oeste es donde se ha logrado la gran mayoría de las diligencias, operativos o hallazgos de estas sustancias, con un total de 1.97 toneladas de drogas, seguido de la provincia de Colón con 1.78 toneladas.

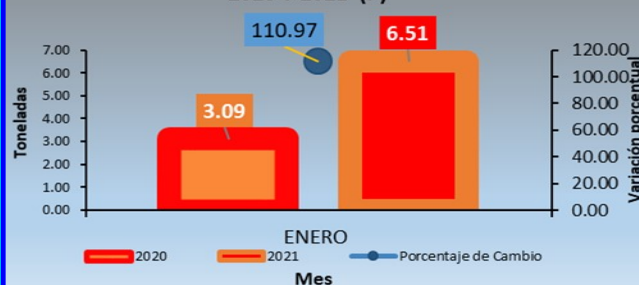
TONELADAS DE DROGAS INCAUTADAS EN LA REPÚBLICA DE PANAMÁ, POR PROVINCIA, SEGÚN TIPO DE DROGAS: ENERO 2021 (P)

Provincia	Total	Tipo de Drogas				
		Cocaína	Marihuana	Crack	Éxtasis	Otras Muestras
Total ...	6.51	4.6044	1.9049	0.0001	0.0000	0.0003
PANAMÁ OESTE	1.97	1.0917	0.8813	0.0000	0.0000	0.0000
COLÓN	1.78	1.7724	0.0077	0.0000	0.0000	0.0000
PANAMÁ	1.05	0.9499	0.1022	0.0001	0.0000	0.0003
VERAGUAS	0.86	0.0115	0.8494	0.0000	0.0000	0.0000
BOCAS DEL TORO	0.54	0.5331	0.0060	0.0000	0.0000	0.0000
CHIRIQUÍ	0.15	0.1355	0.0144	0.0000	0.0000	0.0000
DARIÉN	0.07	0.0672	0.0036	0.0000	0.0000	0.0000
GUNA YALA	0.07	0.0429	0.0251	0.0000	0.0000	0.0000
HERRERA	0.01	0.0000	0.0125	0.0000	0.0000	0.0000
LOS SANTOS	0.00	0.0001	0.0020	0.0000	0.0000	0.0000
COCLÉ	0.00	0.0000	0.0005	0.0000	0.0000	0.0000

TONELADAS DE DROGAS INCAUTADAS, POR PROVINCIA: ENERO DEL 2021 (P)



TONELADAS DE DROGAS INCAUTADAS EN LA REPÚBLICA DE PANAMÁ, POR MES: ENERO DE 2020 Y 2021 (P)



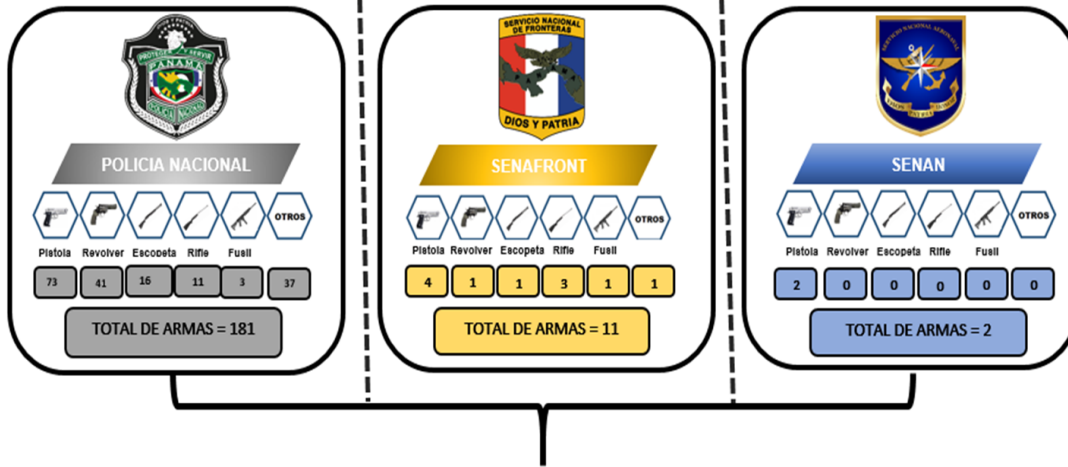
PORCENTAJE DE CAMBIO DE LAS TONELADAS DE DROGAS INCAUTADAS: AÑOS 2020 - 2021 (P)

Mes	Años		Porcentaje de Cambio
	2020	2021	
TOTAL...	3.09	6.51	110.97
Enero	3.09	6.51	110.97

Fuente: Subdirección de Criminalística / Área de Estadística- Oficina de Planificación. Instituto de Medicina Legal y Ciencias Forenses
(P) Cifras Preliminares / **Elaborado por:** Departamento de Análisis y Estadísticas del SIEC.

Observación: En los Laboratorios de Sustancias Controladas de Ancón y Veraguas se analizaron 6,509,681.43 kilogramos de diferentes tipos de drogas. Otras Muestras (19.06 Bromazepan y 315.17 de Tetrahidrocannabinol). No detectados: 9,300.59 gramos.

ARMAS RECUPERADAS POR LOS ESTAMENTOS DE SEGURIDAD, SEGÚN TIPOS DE ARMA: ENERO 2021

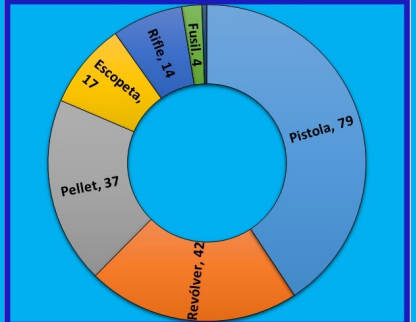


TOTAL DE ARMAS RECUPERADAS: 194
TOTAL DE MUNICIONES: 951

Los Estamentos de Seguridad Pública (Policía Nacional, SENAFRONT, SENAN) recuperaron al 31 de enero del 2021, un total de 194 armas y 951 municiones a nivel nacional, de las cuales mediante operativos de la Policía Nacional se recuperaron 181, por medio de diligencias del SENAFRONT un total de 11 armas y el SENAN registro 2 armas recuperadas.

Las provincias con mayor recuperación fue en la provincia de Panamá con 84 armas, seguido de Colón con 38 y la provincia de Panamá Oeste con 27.

ARMAS RECUPERADAS EN LA REPÚBLICA DE PANAMÁ, SEGÚN TIPO DE ARMA: ENERO 2021 (P)

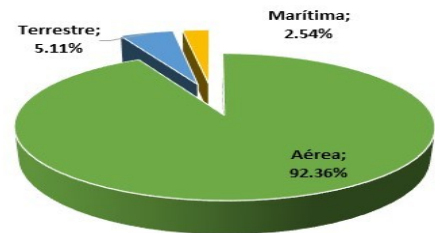


Fuente: Policía Nacional, Senafront y Aeronaval / Elaborado por: Departamento de Análisis y Estadísticas del SIEC.

TIPO DE VÍAS MIGRATORIAS: ENERO 2021 (P)

Vías Migratorias	Total	Entradas	Salidas	Porcentaje
Total....	110,123	63,555	46,568	100.00%
Aérea	101,705	59,916	41,789	92.36%
Terrestre	5,624	2,363	3,261	5.11%
Marítima	2,794	1,276	1,518	2.54%

TIPO DE VÍAS MIGRATORIAS: ENERO 2021 (P)



(P) Cifras Preliminares sujetas a revisión y actualización / Elaborado por: Departamento de Análisis y Estadísticas del SIEC.

Fuente: Servicio Nacional de Migración (Puesto Control Migratorio)

En el movimiento migratorio se observa que tuvieron el mes de enero del presente año un total de 110,123 personas, donde 63,555 fueron entradas al país y 46,568 fueron salidas del país. En las vías migratorias tuvieron 101,705 por aérea, seguido 5,624 por Terrestre y 2,794 por Marítima.

Fuente: Servicio Nacional de Migración.

ELABORADO POR:

DIRECCION GENERAL

SISTEMA NACIONAL INTEGRADO DE ESTADÍSTICAS CRIMINALES