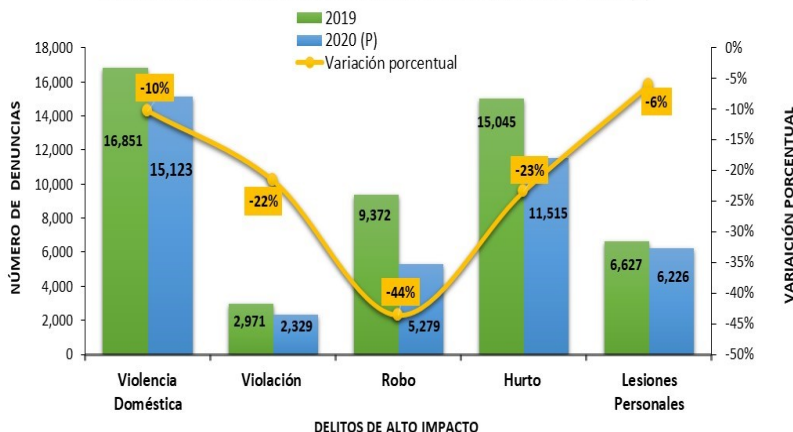


MINISTERIO PÚBLICO DELITOS DE ALTO IMPACTO SOCIAL

GRÁFICA 01 NÚMERO DE DENUNCIAS REGISTRADAS A NIVEL NACIONAL POR AÑO, SEGÚN DELITO DE ALTO IMPACTO: ENERO-DICIEMBRE DE 2019 Y 2020 (P)



(P) Cifras preliminares / Elaborado por: Departamento de Estadística, SIEC.
Fuente: Centro de Estadísticas de la Procuraduría General de la Nación Ministerio Público, / Plataforma del Sistema Penal Acusatorio, / Fiscalías de Adolescentes, / Sistema Mixto Inquisitivo.

Las denuncias registradas por el Ministerio Público, a nivel nacional de los delitos Alto Impacto Social (DAIS), para el mes de diciembre 2020, muestran una disminución para los delitos mencionados, donde el delito de Violencia Doméstica refleja una disminución del (-10%), seguido el delito de Violación con (-22%), el delito de Robo con (-44%), las Lesiones Personales con (-6%) y el delito de Hurto con un (-23%) de las denuncias registradas.

Los delitos en mención muestran una disminución de un (-20%) en total para este año 2020, al comparar los mismos periodos hasta diciembre, con el año 2020.

CUADRO 1. DELITOS DE ALTO IMPACTO SOCIAL POR PROVINCIA HASTA EL MES DE DICIEMBRE: AÑO 2020 (P)

DELITOS DE ACTO IMPACTO SOCIAL SEGUN, PROVINCIA HASTA EL MES DE DICIEMBRE AÑO 2020

PROVINCIA	TOTAL	DELITOS DE ALTO IMPACTO SOCIAL				
		VIOLENCIA DOMESTICA	VIOLACION CARNAL	ROBO	HURTO	LESIONES PERSONALES
TOTAL.....	40,472	15,123	2,329	5,279	11,515	6,226
Bocas Del Toro	1,703	714	311	109	289	280
Coclé	2,057	991	132	97	519	318
Colón	2,960	1,489	150	194	631	496
Chiriquí	3,739	1,399	292	354	1,090	604
Darién	548	233	46	17	157	95
Herrera	1,024	483	51	32	311	147
Los Santos	1,137	401	37	26	517	156
Panamá	17,694	4,638	642	3,696	6,027	2,691
Panamá Oeste	7,224	3,707	347	691	1,467	1,012
Veraguas	1,912	897	122	53	464	376
Comarca Emberá	47	15	16	5	8	3
Comarca Kuna Yala	11	2	7	0	1	1
Comarca Ngäbe Buglé	416	154	176	5	34	47

(P) Cifras preliminares / Elaborado por: Departamento de Estadística, SIEC.
Fuente: Centro de Estadística, Ministerio Público (Plataforma del SPA y Sistema Inquisitivo/ Adolescentes)

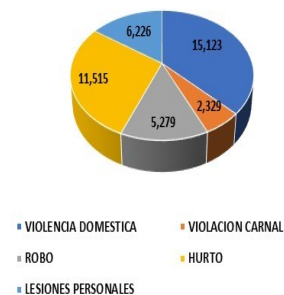
CUADRO 2. DELITOS DE ALTO IMPACTO SOCIAL POR MES HASTA EL MES DE DICIEMBRE: AÑO 2020 (P)

DELITOS DE ACTO IMPACTO SOCIAL SEGUN, MES HASTA EL MES DE DICIEMBRE: AÑO 2020

PROVINCIA	TOTAL	DELITOS DE ALTO IMPACTO SOCIAL				
		VIOLENCIA DOMESTICA	VIOLACION CARNAL	ROBO	HURTO	LESIONES PERSONALES
TOTAL.....	40,472	15,123	2,329	5,279	11,515	6,226
Enero	4,644	1,576	229	849	1,403	587
Febrero	4,932	1,509	207	866	1,670	680
Marzo	3,540	1,140	166	590	1,110	534
Abril	1,447	532	57	167	508	183
Mayo	2,401	1,111	126	181	594	389
Junio	2,865	1,250	164	277	692	482
Julio	2,968	1,076	199	377	875	441
Agosto	3,383	1,399	245	333	879	527
Septiembre	3,617	1,413	260	371	916	657
Octubre	3,871	1,533	257	438	1,011	632
Noviembre	3,414	1,327	209	426	922	530
Diciembre	3,390	1,257	210	404	935	584

(P) Cifras preliminares / Elaborado por: Departamento de Estadística, SIEC.
Fuente: Centro de Estadística, Ministerio Público (Plataforma del SPA y Sistema Inquisitivo/ Adolescentes)

NÚMERO DE DENUNCIAS REGISTRADAS A NIVEL NACIONAL, SEGÚN DELITO DE ALTO IMPACTO AÑO 2020



CONTENIDO:

- Ministerio Público (DAIS) 1
- Ministerio Público (HOMICIDIOS) 2
- Dirección General del Sistema Penitenciario 2
- Instituto de Medicina Legal y Ciencias Forenses 3
- POLICÍA NACIONAL, SENAFRONT, SENAN 4
- SERVICIO NACIONAL DE MIGRACIÓN 4

ANÁLISIS CUALITATIVO

Se puede observar en cuanto los delitos de alto impacto Violencia Doméstica, Violación, Robo, Hurto y Lesiones Personales para el año 2020, donde ocurrió la mayoría de casos fue en la provincia de Panamá, seguido de Panamá Oeste y luego Chiriquí. En los meses de enero y febrero se registró la mayor cantidad de casos, porque en estos meses no existían medidas de limitación de movilidad por-Covid-19. Bajo una nueva condición que incidió para los meses siguientes desde marzo hasta julio disminuyó considerablemente por las medidas de confinamiento y los cercos sanitarios decretados durante el inicio de la pandemia. A partir del mes de agosto con la apertura de los bloques volvieron a incrementar considerablemente otros delitos como

(P) Cifras Preliminares

Fuente: Centro de Estadística, Ministerio Público (Plataforma del Sistema Penal Acusatorio, Sistema Inquisitivo / Adolescentes).

MINISTERIO PÚBLICO HOMICIDIOS

CUADRO 3 COMPARATIVO DE LOS HOMICIDIOS REGISTRADOS EN LA REPÚBLICA DE PANAMÁ, SEGÚN MES: AÑO 2019 - 2020 (P)

Mes	Años		Variación Absoluta	Porcentaje de Cambio
	2019	2020		
TOTAL.....	480	497	17	4%
Enero	43	65	22	51%
Febrero	27	46	19	70%
Marzo	35	43	8	23%
Abril	32	33	1	3%
Mayo	38	56	18	47%
Junio	29	28	-1	-3%
Julio	39	50	11	28%
Agosto	51	33	-18	-35%
Septiembre	38	34	-4	-11%
Octubre	37	36	-1	-3%
Noviembre	38	37	-1	-3%
Diciembre	73	36	-37	-51%

Fuente: Ministerio Público

CUADRO 4 COMPARATIVO DE LOS HOMICIDIOS REGISTRADOS EN LA REPÚBLICA DE PANAMÁ, SEGÚN PROVINCIA: AÑOS 2019 - 2020 (P)

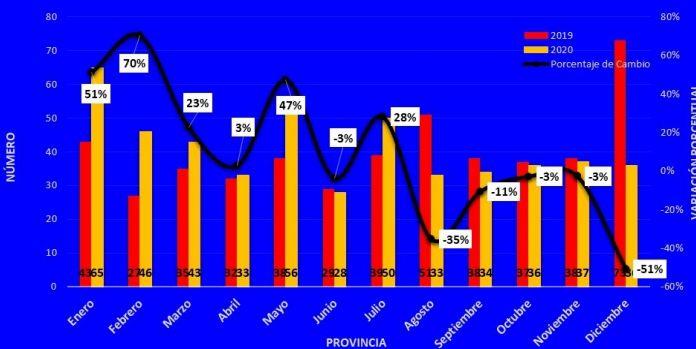
PROVINCIA	2019	2020	Variación Absoluta
TOTAL.....	480	497	17
Bocas del Toro	6	8	2
Coelé	9	8	-1
Colón	80	96	16
Chiriquí	25	18	-7
Darién	6	0	-6
Herrera	4	8	4
Los Santos	5	6	1
Panamá	278	246	-32
Panamá Oeste	48	93	45
Veraguas	17	4	-13
Comarca Ngöbe Bugle	1	10	9
Comarca Guna Yala	0	0	0
Comarca Emberá	1	0	-1

(P) Cifras preliminares

Elaborado por: Departamento de Estadística, SIEC.

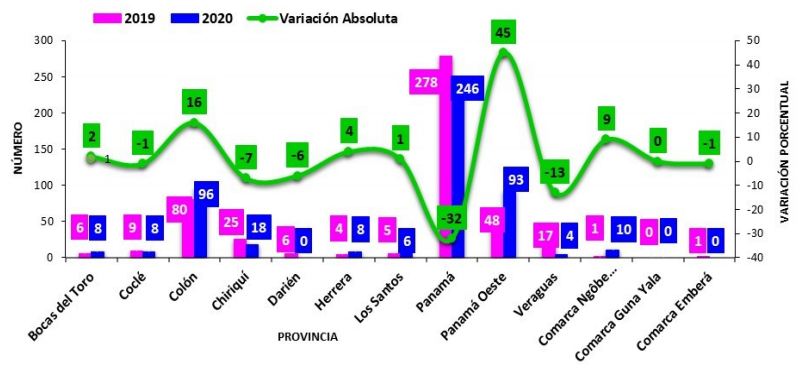
Fuente: División de Homicidios de la Dirección de Investigación Judicial, Policía Nacional.

GRÁFICA 3. HOMICIDIOS REGISTRADOS EN LA REPÚBLICA DE PANAMÁ: AL MES DE DICIEMBRE, AÑOS 2019 - 2020 (P)



Fuente: Ministerio Público (P) Cifras preliminares

GRÁFICA 4. COMPARATIVO DE HOMICIDIOS REGISTRADOS EN LA REPÚBLICA DE PANAMÁ: AÑOS 2019 - 2020



El número de homicidios registrados en la República de Panamá, al mes de diciembre del año 2020, muestra un leve incremento del 4% en relación al año 2019, este aumento en cifras absolutas da un total de 17 homicidios más. Los meses donde se ha registrado el mayor número de homicidios es enero (65), febrero (46), mayo (56) y julio (50), que al compararlo con el año 2019 muestra un leve aumento. En los meses de agosto (33) septiembre (34), octubre (36), y diciembre (36) del presente año, se observa una disminución de casos, con respecto al año 2019.

Para el año 2020 las provincias donde se ha registrado el mayor número de homicidios fueron las siguientes: Panamá con (246), Colón con (96), Panamá Oeste con (93), Chiriquí (18), y la Comarca Ngöbe Bugle con (10). Las provincias de menor incidencia son: Bocas del Toro, Coelé y Herrera con (8) respectivamente, Los Santos con 6, Veraguas con (4) y las Comarcas Emberá -Wounaan y Guna Yala no registraron caso.

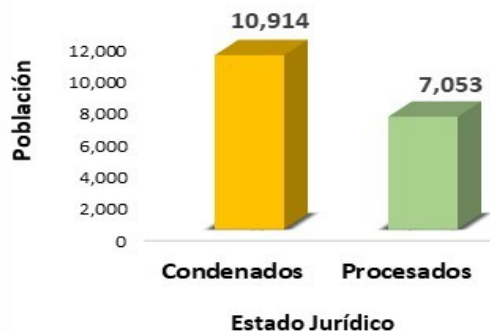
Fuente: Centro de Estadística, Ministerio Público de Panamá/ Unidad de Homicidio, Ministerio Público.

DIRECCIÓN GENERAL DEL SISTEMA PENITENCIARIO

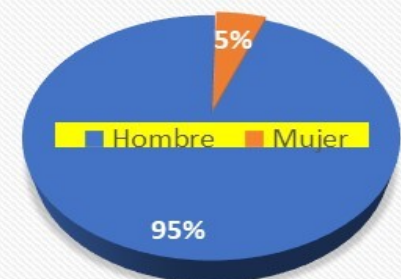
La población, privada de libertad recluida en los centros penales de la República de Panamá, al mes de diciembre de 2020, alcanza un total de 17,967, en el cual el 95% son hombres y el 5% mujeres, es decir 17,033 y 934 en cifras absolutas respectivamente.

Esta población privada de libertad mantiene un estado jurídico de 10,914 condenados y 7,053 en procesos.

GRÁFICA 05. POBLACIÓN PENITENCIARIA DE LA REPÚBLICA DE PANAMÁ POR MES, SEGÚN ESTATUS JURÍDICO: AL MES DE DICIEMBRE DE 2020 (P)



GRÁFICA 6. POBLACIÓN PENITENCIARIA DE LA REPÚBLICA DE PANAMÁ POR SEXO, SEGÚN MES: AL MES DE DICIEMBRE DE 2020



Fuente: Dirección General del Sistema Penitenciario / (P) Cifras Preliminares

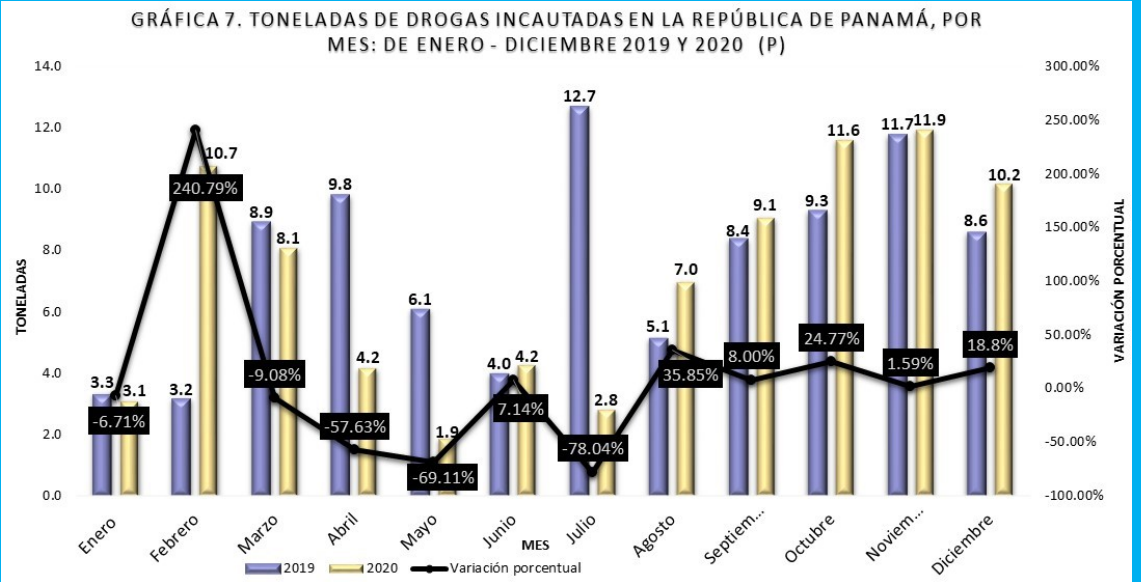
INSTITUTO DE MEDICINA LEGAL Y CIENCIAS FORENSES

Las cifras comparativas años 2019 y 2020 en el número de toneladas de drogas incautadas, el mes de noviembre de 2020 reflejan una leve disminución de (-6.73 %), es decir 6.12 toneladas menos en comparación con el mismo periodo de tiempo del año 2019.

Al mes de diciembre la droga más incautada es la cocaína, con un total de 68.62 toneladas, seguida por la marihuana con 16.09 toneladas.

En cuanto a las provincias en las que se han realizado más incautaciones de drogas podemos mencionar que la provincia de Bocas del Toro es donde se ha logrado la gran mayoría de las diligencias, operativos o hallazgos de estas sustancias, con un total de 20.77 toneladas de drogas, seguido de la provincia de Colón con 20.51 toneladas.

Es importante señalar que en la provincia de Bocas del Toro no se dieron decomisos de drogas durante el 2019 y es la provincia que ocupa el primer lugar en cuanto a diligencias, operativos o hallazgos de la autoridades competentes durante el año 2020.



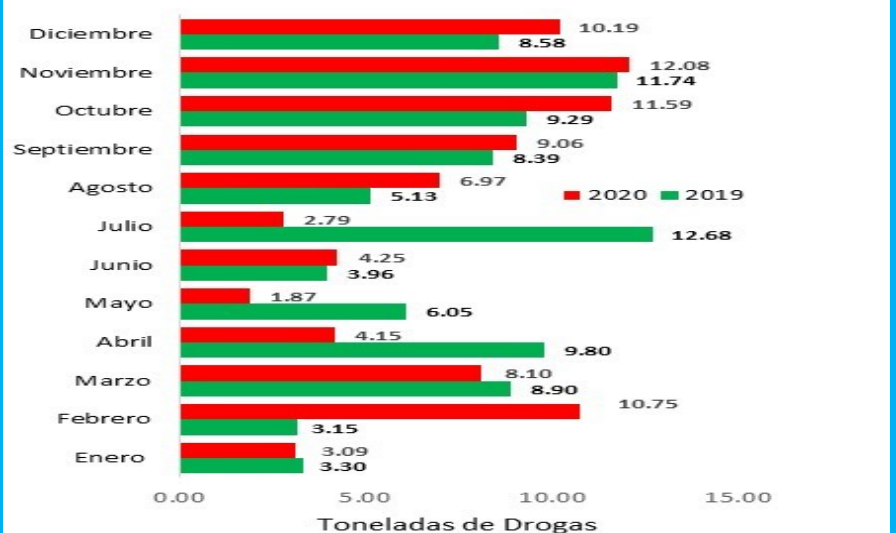
TONELADAS DE DROGAS INCAUTADAS EN LA REPÚBLICA DE PANAMÁ, POR PROVINCIA, SEGÚN TIPO DE DROGAS: ENERO - DICIEMBRE DEL 2020 (P).

Provincia	Total	Tipo de Drogas				
		Cocaína	Marihuana	Crack	Éxtasis	Otras Muestras
Total ...	84.87	68.6284	16.0933	0.0720	0.0258	0.0470
Bocas del toro	20.77	20.7602	0.0089	0.0001	0.0000	0.0000
Coclé	2.85	0.7209	2.1310	0.0000	0.0000	0.0000
Colón	20.51	20.2570	0.1802	0.0706	0.0000	0.0000
Chiriquí	10.06	6.8162	3.2404	0.0001	0.0001	0.0010
Darién	1.41	0.4623	0.9458	0.0000	0.0000	0.0000
Herrera	0.01	0.0069	0.0038	0.0001	0.0000	0.0000
Los Santos	1.51	1.5045	0.0029	0.0001	0.0000	0.0000
Panamá	11.47	8.5788	2.8482	0.0009	0.0030	0.0407
Veraguas	4.33	1.4671	2.8438	0.0000	0.0228	0.0000
Panamá Oeste	11.21	7.4003	3.8041	0.0001	0.0000	0.0053
Guna Yala	0.74	0.6542	0.0843	0.0000	0.0000	0.0000

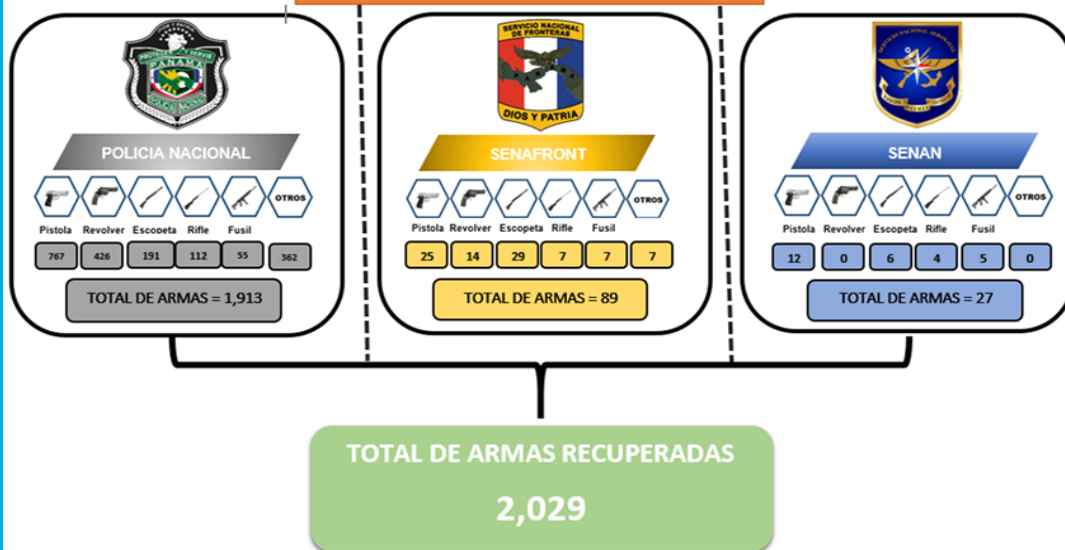
PORCENTAJE DE CAMBIO DE LAS TONELADAS DE DROGAS INCAUTADAS: AÑOS 2019-2020 (P)

Mes	Años		Porcentaje de Cambio
	2019	2020	
TOTAL...	90.99	84.87	-6.73
Enero	3.30	3.09	-6.54
Febrero	3.15	10.75	240.79
Marzo	8.90	8.10	-9.08
Abril	9.80	4.15	-57.63
Mayo	6.05	1.87	-69.11
Junio	3.96	4.25	7.14
Julio	12.68	2.79	-78.04
Agosto	5.13	6.97	35.85
Septiembre	8.39	9.06	8.00
Octubre	9.29	11.59	24.71
Noviembre	11.74	12.08	2.93
Diciembre	8.58	10.19	18.72

TONELADAS DE DROGAS INCAUTADAS EN LA REPÚBLICA DE PANAMÁ: ENERO - DICIEMBRE 2019 - 2020



ARMAS RECUPERADAS POR LOS ESTAMENTOS DE SEGURIDAD, SEGÚN TIPOS DE ARMA: ENERO A DICIEMBRE 2020

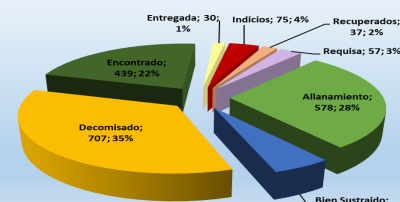


Los Estamentos de Seguridad Pública (Policía Nacional, SENAFRONT, SENAN) recuperaron al 31 de diciembre del 2020, un total de 2,029 armas a nivel nacional, de las cuales mediante operativos de la Policía Nacional se recuperaron 1,913, por medio de diligencias del SENAFRONT un total de 89 armas y el SENAN registro 27 armas recuperadas.

Entre las provincias con mayor recuperación tenemos: La provincia de Panamá con 1,012 armas, seguido de Panamá Oeste con 304 y la provincia de Colón con 213.

El Ministerio Público para el año 2020 registró un total de 693 audiencias de formulación de imputación del delito de posesión y tráfico de armas.

ARMAS RECUPERADAS EN LA REPÚBLICA DE PANAMÁ, SEGÚN DILIGENCIA: ENERO - DICIEMBRE 2020



Fuente: POLICÍA NACIONAL - SENAFRONT - AERONAVAL -

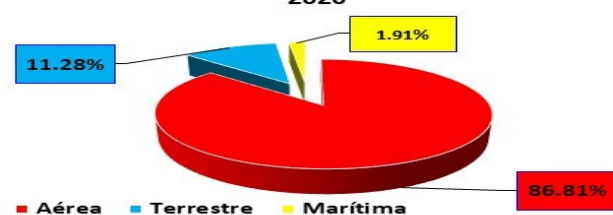
CANTIDAD DE AUDIENCIAS DE FORMULACIÓN DE IMPUTACIÓN DE DELITO DE POSESIÓN Y TRÁFICO DE ARMAS EN LA REPÚBLICA DE PANAMÁ SEGÚN ÁREA GEOGRÁFICA: DEL 1 DE ENERO AL 31 DE DICIEMBRE 2020 (P)

ÁREA GEOGRÁFICA	TOTAL 2020	MESES DEL AÑO 2020											
		ENERO	FEBRERO	MARZO	ABRIL	MAYO	JUNIO	JULIO	AGOSTO	SEPTIEMBRE	OCTUBRE	NOVIEMBRE	DICIEMBRE
Total....	693	67	64	51	15	49	53	71	60	71	62	71	59
Bocas del Toro	15	0	1	2	0	2	0	2	0	2	2	1	3
Chiriquí	46	6	7	2	2	2	1	3	6	8	5	4	0
Coclé	14	0	0	1	1	0	0	1	2	5	1	3	0
Colón	113	10	9	7	0	11	9	12	13	6	7	17	12
Darién	21	1	3	1	1	0	3	1	1	5	3	2	0
Herrera	8	1	1	0	0	0	0	0	1	1	1	2	1
Los Santos	12	0	0	0	0	3	4	0	2	1	1	0	1
Panamá	321	31	26	27	8	22	28	41	21	26	31	28	32
Panamá Oeste	85	13	9	6	3	7	7	6	8	12	4	5	5
Veraguas	58	5	8	5	0	2	1	5	6	5	7	9	5

CUADRO N° 7 TIPO DE VIAS MIGRATORIAS: ENERO - DICIEMBRE 2020

Vías Migratorias	Total	Entradas	Salidas	Porcentaje
Total....	1,796,758	928,143	868,615	100.00%
Aérea	1,559,692	815,310	744,382	86.81%
Terrestre	202,763	96,362	106,401	11.28%
Marítima	34,303	16,471	17,832	1.91%

TIPO DE VIAS MIGRATORIAS: ENERO - DICIEMBRE 2020



En el movimiento migratorio se observa que tuvieron hasta el mes de diciembre del presente año un total de 1,796,758 personas, donde 928,143 fueron entradas al país y 868,615 fueron salidas del país. En las vías migratorias tuvieron 1,559,692 por aérea, seguido 202,763 por Terrestre y 34,303 por Marítima.

Fuente: Servicio Nacional de Migración.

ELABORADO POR:

DIRECCION GENERAL

SISTEMA NACIONAL INTEGRADO DE ESTADÍSTICAS CRIMINALES