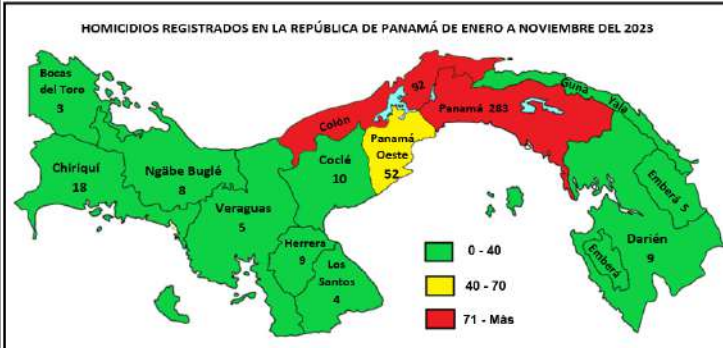
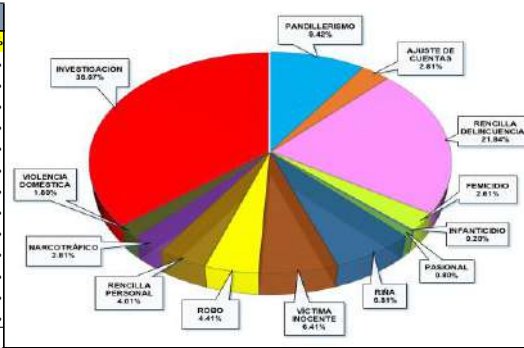


# RESUMEN EJECUTIVO PRELIMINAR DE HOMICIDIOS DOLOSOS: DE ENERO A NOVIEMBRE DEL 2023

SISTEMA NACIONAL INTEGRADO DE ESTADÍSTICAS CRIMINALES (SIEC) / PUBLICACIÓN N° 11



POSIBLE MÓVIL	TOTAL NOVIEMBRE 2023	PORCENTAJE
TOTAL...	499	100%
PANDILLERISMO	47	9.4%
AJUSTE DE CUENTAS	14	2.8%
RENCILLA DELINCUENCIAL	109	21.8%
FEMICIDIO	13	2.6%
INFANTICIDIO	1	0.2%
PASIONAL	4	0.8%
RIÑA	34	6.8%
VÍCTIMA INOCENTE	32	6.4%
ROBO	22	4.4%
RENCILLA PERSONAL	20	4.0%
NARCOTRÁFICO	14	2.8%
VIOLENCIA DOMÉSTICA	9	1.8%
INVESTIGACIÓN	180	36.1%



## Análisis Descriptivo

El presente Resumen Ejecutivo Preliminar comprende el total de los homicidios dolosos, registrados por la subunidad técnica Ministerio Público en los meses de enero a noviembre del 2023, fue de 499 casos acumulados, donde el canal endémico reflejó estar en una zona de alarma para este mes de noviembre del 2023 y en cuanto a la otra técnica de medición conocida como el análisis umbral tuvo un promedio de 11.4 homicidios dolosos con respecto a las 5 semanas anteriores a la última semana del mes de noviembre del 2023, donde se registraron 20 homicidios dolosos, se produjo un puntaje estándar de 1.32 que significa que está en un parámetro dentro de lo regular.

Geográficamente se observa que hasta el mes de noviembre del 2023 las 4 provincias que más casos registraron fueron: **La provincia de Panamá** con 283 casos, **la provincia de Colón** con 92 casos, en **la provincia Panamá Oeste** con 52 casos y la provincia de **Chiriquí** con 18 casos. Las demás provincias registran menos de 9 casos hasta este mes de noviembre del 2023.

En este estudio de los comportamientos de los homicidios dolosos hasta el mes de noviembre, observamos los corregimientos que presentan mayor incidencia de casos se distribuyen de la siguiente manera: La provincia de Panamá, el distrito de Panamá, corregimiento de la Belisario Frías con 24 casos, en el corregimiento de Pacora con 24 casos, el corregimiento de la 24 de Diciembre con 22 casos, En la provincia de Colón, el corregimiento de Cristóbal con 22 casos, el corregimiento de Tocumen 19 casos, el corregimiento Belisario Porras 16 casos, corregimiento de Cristóbal Este 16 casos el y corregimiento de Cativá 15 casos ambos en la provincia de Colón, el corregimiento de Omar Torrijos 14 casos, corregimiento Arnulfo Arias 13 casos, el corregimiento de Alcalde Díaz con 11 casos y el corregimiento de Chilibre 10 casos. En el resto de las provincias, los corregimientos registran 9 casos o menos.

En el mecanismo causal utilizado en los homicidios dolosos correspondiente del mes de enero a noviembre 2023, se registraron un 85% con arma de fuego, un 8% con arma blanca, un 2% objeto contundente y 4% por otros medios como asfixia mecánica, intoxicación u otros sin definir.

El análisis de los días de semana durante los meses de enero a noviembre se observó que los días de mayor incidencia fueron, los lunes con 83 casos, los domingo con 83 casos, los los sábado con 79 casos, los viernes con 74, los miércoles con 69 casos, los martes con 58 casos los y jueves con 50 casos. En investigación se registra solo 2 casos.

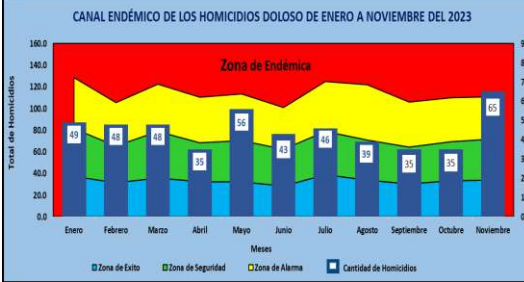
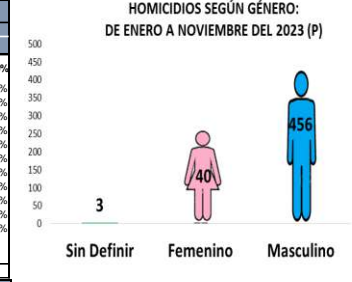
En los horarios que los victimarios utilizaban para cometer este hecho delictivo durante enero a noviembre, se observa que se registraron de la siguiente manera: En la noche se dio la mayor incidencia con 202 casos, en horas de la madrugada 112 casos, por la tarde se registran 97 casos, durante las mañanas se registran 49 casos y 39 casos que aún están en investigación.

Podemos observar que en cuanto número de homicidios desagregados por género para este año de enero a noviembre 2023, se dieron de la siguiente manera: Masculino 456 casos, Femenino 40 casos y sin definir 3 casos.

Con respecto al rango de edad de las víctimas de homicidios con la mayor cantidad de casos durante el período de enero a noviembre del 2023, se observa que se da en las edades que oscilan entre los 18 - 24 años, con 102 casos acumulados durante este año, representando esta edad el 20.44 % del total de homicidios registrados.

PROVINCIA / COMARCA	AÑO		VARIACIÓN ABSOLUTA	PORCENTAJE DE CAMBIO	MES	AÑO		VARIACIÓN	
	2022	2023				2022	2023	ABSOLUTA	PORCENTUAL
TOTAL...	455	499	44	10%	TOTAL...	455	499	44	10%
Bocas del Toro	2	3	1	0%	Enero	29	49	20	69%
Coclé	6	10	4	100%	Febrero	33	48	15	45%
Colón	99	92	-7	-7%	Marzo	43	48	5	12%
Chiriquí	22	18	-4	-18%	Abril	36	35	-1	-3%
Darién	10	9	-1	-10%	Mayo	38	56	18	47%
Herrera	11	9	-2	-18%	Junio	36	43	7	19%
Los Santos	4	4	0	0%	Julio	54	48	-6	-11%
Panamá	252	283	31	12%	Agosto	51	39	-12	-24%
Veraguas	7	6	-1	-14%	Septiembre	60	35	-25	-42%
Panamá Oeste	41	52	11	27%	Octubre	32	35	3	9%
Comarca Guna Yala	0	0	0	0%	Noviembre	43	65	22	51%
Comarca Emberá Wounaan	5	5	0	0%	Diciembre	5	0	-5	-100%
Comarca Ngäbe Buglé	0	8	8	...					

Fuente: Centro de Estadística del Ministerio Público (Plataforma del Sistema Penal Acusatorio, Sistema Mixto Inquisitivo y Adolescentes).



CORREGIMIENTOS	NÚMERO DE CASOS	MECANISMO CAUSAL UTILIZADO EN LOS HOMICIDIOS																																																																																																																																																																	
Belisario Frías	24																																																																																																																																																																		
24 De Diciembre	22																																																																																																																																																																		
Cristóbal	22																																																																																																																																																																		
Tocumen	19																																																																																																																																																																		
Belisario Porras	16																																																																																																																																																																		
Cristóbal Este	16																																																																																																																																																																		
Cativá	15																																																																																																																																																																		
Omar Torrijos	14																																																																																																																																																																		
Arnulfo Arias	13																																																																																																																																																																		
Alcalde Díaz	11																																																																																																																																																																		
Chilibre	10																																																																																																																																																																		
Amón	9	<table border="1"> <tr><td>423</td><td>42</td><td>12</td><td>22</td></tr> <tr><td>85%</td><td>8%</td><td>2%</td><td>4%</td></tr> </table>	423	42	12	22	85%	8%	2%	4%																																																																																																																																																									
423	42		12	22																																																																																																																																																															
85%	8%		2%	4%																																																																																																																																																															
Arraón	9																																																																																																																																																																		
Curundú	9																																																																																																																																																																		
El Chorrillo	9																																																																																																																																																																		
Parque Lefevre	9																																																																																																																																																																		
Ernesto Cordoba Campos	8																																																																																																																																																																		
Pedregal	8																																																																																																																																																																		
Victoriano Lorenzo	7																																																																																																																																																																		
Chepo	7																																																																																																																																																																		
Juan Díaz	7	<table border="1"> <tr><td>72</td><td>-16</td><td>-4</td><td>-8</td></tr> <tr><td>MAS AL PERÍODO ANTERIOR</td><td>MENOS AL PERÍODO ANTERIOR</td><td>MENOS AL PERÍODO ANTERIOR</td><td>MENOS AL PERÍODO ANTERIOR</td></tr> </table>	72	-16	-4	-8	MAS AL PERÍODO ANTERIOR	MENOS AL PERÍODO ANTERIOR	MENOS AL PERÍODO ANTERIOR	MENOS AL PERÍODO ANTERIOR																																																																																																																																																									
72	-16		-4	-8																																																																																																																																																															
MAS AL PERÍODO ANTERIOR	MENOS AL PERÍODO ANTERIOR		MENOS AL PERÍODO ANTERIOR	MENOS AL PERÍODO ANTERIOR																																																																																																																																																															
La Exposición o Calidonia	6																																																																																																																																																																		
Las Mañanitas	6																																																																																																																																																																		
Sabanitas	6																																																																																																																																																																		
Amelia Denis De Icaza	5																																																																																																																																																																		
Barrio Norte	5																																																																																																																																																																		
Barrio Sur	5																																																																																																																																																																		
Bella Vista	5																																																																																																																																																																		
Jose Domingo Espinar	5																																																																																																																																																																		
Puerto Pilón	5																																																																																																																																																																		
Rio Chiriquí	5																																																																																																																																																																		
Santa Ana	5																																																																																																																																																																		
Yaviza	5																																																																																																																																																																		
Barrio Balboa	4	<table border="1"> <tr><td>6</td><td>7</td><td>18</td><td>19</td><td>7</td><td>11.4</td><td>6.50</td><td>20</td><td>1.32</td><td>Dentro de lo Regular</td></tr> <tr><td>Desviación Estándar</td><td>24 al 30 de Noviembre</td><td>P.E. DISTR. Z PUNTAJE</td><td>Parametro Umbral</td><td colspan="6"></td></tr> <tr><td>Bocas del Toro</td><td>0</td><td>0</td><td>0</td><td>0</td><td>0.0</td><td>0.00</td><td>0</td><td>0.00</td><td>...</td></tr> <tr><td>Coclé</td><td>0</td><td>0</td><td>1</td><td>0</td><td>0.2</td><td>0.45</td><td>0</td><td>-0.45</td><td>Dentro de lo Normal</td></tr> <tr><td>Colón</td><td>2</td><td>1</td><td>6</td><td>4</td><td>0</td><td>2.6</td><td>2.41</td><td>3</td><td>0.17</td><td>Dentro de lo Normal</td></tr> <tr><td>Chiriquí</td><td>1</td><td>0</td><td>0</td><td>1</td><td>0</td><td>0.4</td><td>0.55</td><td>1</td><td>1.10</td><td>Dentro de lo Regular</td></tr> <tr><td>Darién</td><td>0</td><td>1</td><td>0</td><td>0</td><td>0</td><td>0.2</td><td>0.45</td><td>1</td><td>1.79</td><td>Dentro de lo Regular</td></tr> <tr><td>Herrera</td><td>0</td><td>0</td><td>0</td><td>0</td><td>0</td><td>0.0</td><td>0.00</td><td>0</td><td>0.00</td><td>...</td></tr> <tr><td>Los Santos</td><td>0</td><td>0</td><td>0</td><td>0</td><td>0</td><td>0.0</td><td>0.00</td><td>0</td><td>0.00</td><td>...</td></tr> <tr><td>Panamá</td><td>3</td><td>3</td><td>10</td><td>9</td><td>6</td><td>6.2</td><td>3.27</td><td>13</td><td>2.08</td><td>Significativamente Alto</td></tr> <tr><td>Veraguas</td><td>0</td><td>0</td><td>0</td><td>1</td><td>0</td><td>0.2</td><td>0.45</td><td>0</td><td>-0.45</td><td>Dentro de lo Normal</td></tr> <tr><td>Panamá Oeste</td><td>0</td><td>2</td><td>1</td><td>4</td><td>1</td><td>1.6</td><td>1.52</td><td>2</td><td>-0.53</td><td>Dentro de lo Normal</td></tr> <tr><td>Comarca Guna Yala</td><td>0</td><td>0</td><td>0</td><td>0</td><td>0</td><td>0.0</td><td>0.00</td><td>0</td><td>0.00</td><td>...</td></tr> <tr><td>Comarca Emberá Wounaan</td><td>0</td><td>0</td><td>0</td><td>0</td><td>0</td><td>0.0</td><td>0.00</td><td>0</td><td>0.00</td><td>...</td></tr> <tr><td>Comarca Ngäbe Buglé</td><td>0</td><td>0</td><td>0</td><td>0</td><td>0</td><td>0.0</td><td>0.00</td><td>0</td><td>0.00</td><td>...</td></tr> </table>	6	7	18	19	7	11.4	6.50	20	1.32	Dentro de lo Regular	Desviación Estándar	24 al 30 de Noviembre	P.E. DISTR. Z PUNTAJE	Parametro Umbral							Bocas del Toro	0	0	0	0	0.0	0.00	0	0.00	...	Coclé	0	0	1	0	0.2	0.45	0	-0.45	Dentro de lo Normal	Colón	2	1	6	4	0	2.6	2.41	3	0.17	Dentro de lo Normal	Chiriquí	1	0	0	1	0	0.4	0.55	1	1.10	Dentro de lo Regular	Darién	0	1	0	0	0	0.2	0.45	1	1.79	Dentro de lo Regular	Herrera	0	0	0	0	0	0.0	0.00	0	0.00	...	Los Santos	0	0	0	0	0	0.0	0.00	0	0.00	...	Panamá	3	3	10	9	6	6.2	3.27	13	2.08	Significativamente Alto	Veraguas	0	0	0	1	0	0.2	0.45	0	-0.45	Dentro de lo Normal	Panamá Oeste	0	2	1	4	1	1.6	1.52	2	-0.53	Dentro de lo Normal	Comarca Guna Yala	0	0	0	0	0	0.0	0.00	0	0.00	...	Comarca Emberá Wounaan	0	0	0	0	0	0.0	0.00	0	0.00	...	Comarca Ngäbe Buglé	0	0	0	0	0	0.0	0.00	0	0.00	...
6	7		18	19	7	11.4	6.50	20	1.32	Dentro de lo Regular																																																																																																																																																									
Desviación Estándar	24 al 30 de Noviembre		P.E. DISTR. Z PUNTAJE	Parametro Umbral																																																																																																																																																															
Bocas del Toro	0		0	0	0	0.0	0.00	0	0.00	...																																																																																																																																																									
Coclé	0		0	1	0	0.2	0.45	0	-0.45	Dentro de lo Normal																																																																																																																																																									
Colón	2		1	6	4	0	2.6	2.41	3	0.17	Dentro de lo Normal																																																																																																																																																								
Chiriquí	1		0	0	1	0	0.4	0.55	1	1.10	Dentro de lo Regular																																																																																																																																																								
Darién	0		1	0	0	0	0.2	0.45	1	1.79	Dentro de lo Regular																																																																																																																																																								
Herrera	0		0	0	0	0	0.0	0.00	0	0.00	...																																																																																																																																																								
Los Santos	0		0	0	0	0	0.0	0.00	0	0.00	...																																																																																																																																																								
Panamá	3		3	10	9	6	6.2	3.27	13	2.08	Significativamente Alto																																																																																																																																																								
Veraguas	0		0	0	1	0	0.2	0.45	0	-0.45	Dentro de lo Normal																																																																																																																																																								
Panamá Oeste	0		2	1	4	1	1.6	1.52	2	-0.53	Dentro de lo Normal																																																																																																																																																								
Comarca Guna Yala	0		0	0	0	0	0.0	0.00	0	0.00	...																																																																																																																																																								
Comarca Emberá Wounaan	0		0	0	0	0	0.0	0.00	0	0.00	...																																																																																																																																																								
Comarca Ngäbe Buglé	0		0	0	0	0	0.0	0.00	0	0.00	...																																																																																																																																																								
Don Bosco	4																																																																																																																																																																		
Juan Demostenes Arosemena	4																																																																																																																																																																		
Lajas Blanca	4																																																																																																																																																																		
Playa Leona	4																																																																																																																																																																		
Rufina Alfaro	4																																																																																																																																																																		
Veracruz	4																																																																																																																																																																		
Vista Alegre	4																																																																																																																																																																		
Agua Dulce	3																																																																																																																																																																		
Barrio Colón	3																																																																																																																																																																		
Burunga	3																																																																																																																																																																		
David (Cabecera)	3																																																																																																																																																																		
El Coco	3																																																																																																																																																																		
Guadalupe	3																																																																																																																																																																		
Mateo Turraide	3																																																																																																																																																																		
Nuevo San Juan	3																																																																																																																																																																		
Peñas Chatas	3																																																																																																																																																																		
Portobelo	3																																																																																																																																																																		
Progreso	3																																																																																																																																																																		
Pueblo Nuevo	3																																																																																																																																																																		

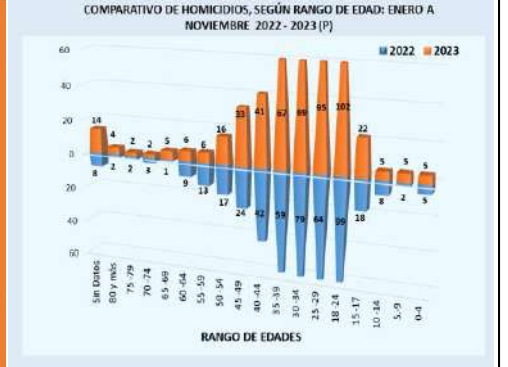
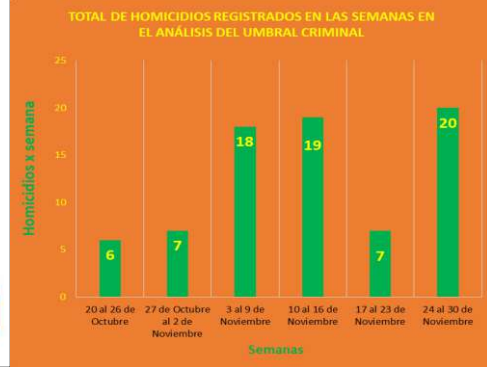
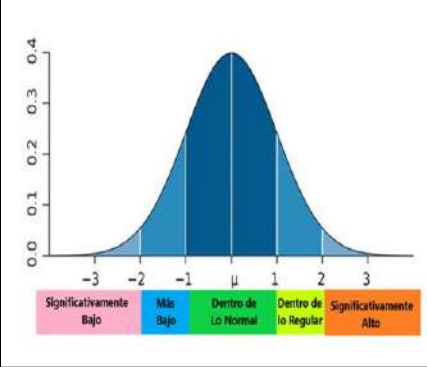
AÑO	TOTAL	TIPO DE VALORACIÓN	
		FEMICIDIOS	TENTATIVA DE FEMICIDIO
NOVIEMBRE 2022 (P)	56	21	16
NOVIEMBRE 2023 (P)	46	13	4



	Bocas del Toro	Coclé	Colón	Chiriquí	Darién	Herrera	Los Santos
NOVIEMBRE 2022 (P)	0	1	2	3	0	1	1
NOVIEMBRE 2023 (P)	2	0	3	0	0	0	0



Provincia / Comarca	Semanas Transcurridas					Promedio	Análisis			
	20 al 26 de Octubre	27 de Octubre al 2 de Noviembre	3 al 9 de Noviembre	10 al 16 de Noviembre	17 al 23 de Noviembre		Desviación Estándar	24 al 30 de Noviembre	P.E. DISTR. Z PUNTAJE	Parametro Umbral
TOTAL...	6	7	18	19	7	11.4	6.50	20	1.32	Dentro de lo Regular
Bocas del Toro	0	0	0	0	0	0.0	0.00	0	0.00	...
Coclé	0	0	1	0	0	0.2	0.45	0	-0.45	Dentro de lo Normal
Colón	2	1	6	4	0	2.6	2.41	3	0.17	Dentro de lo Normal
Chiriquí	1	0	0	1	0	0.4	0.55	1	1.10	Dentro de lo Regular
Darién	0	1	0	0	0	0.2	0.45	1	1.79	Dentro de lo Regular
Herrera	0	0	0	0	0	0.0	0.00	0	0.00	...
Los Santos	0	0	0	0	0	0.0	0.00	0	0.00	...
Panamá	3	3	10	9	6	6.2	3.27	13	2.08	Significativamente Alto
Veraguas	0	0	0	1	0	0.2	0.45	0	-0.45	Dentro de lo Normal
Panamá Oeste	0	2	1	4	1	1.6	1.52	2	-0.53	Dentro de lo Normal
Comarca Guna Yala	0	0	0	0	0	0.0	0.00	0	0.00	...
Comarca Emberá Wounaan	0	0	0	0	0	0.0	0.00	0	0.00	...
Comarca Ngäbe Buglé	0	0	0	0	0	0.0	0.00	0	0.00	...



VIGILANCIA SEMANAL: SE UTILIZA UNA HERRAMIENTA LLAMADA "CAMPANA DE GAUSS" PARA MEDIR LA PERSPECTIVA DE UN HECHO HISTÓRICO Y VER EL COMPORTAMIENTO DE LA SEMANA ACTUAL VS LAS ANTERIORES. FUENTE: MINISTERIO PÚBLICO / PARA EL CÁLCULO DEL UMBRAL Y EL MÓVIL LA INFORMACIÓN CORRESPONDE A LA BASE DE DATO DE LA DIJ / ELABORADO POR: EL DEPARTAMENTO DE ANÁLISIS Y ESTADÍSTICAS DEL SIEC. (P) CIFRAS PRELIMINARES