

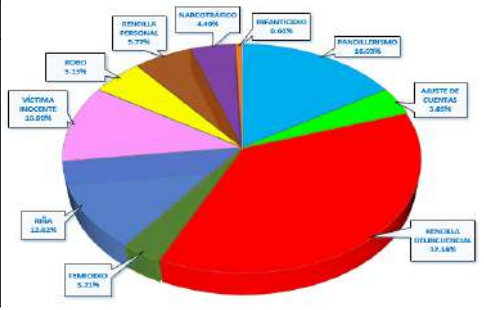
# RESUMEN EJECUTIVO PRELIMINAR DE HOMICIDIOS DOLOSOS: DE ENERO A MAYO DEL 2023



CANTIDAD Y PORCENTAJE DE POSIBLES MÓVILES DE HOMICIDIOS DOLOSOS DE ENERO A MAYO 2023

POSIBLE MÓVIL	TOTAL MAYO 2023	PORCENTAJE
<b>TOTAL...</b>	<b>234</b>	<b>67%</b>
PANDILLERISMO	25	10.68%
AJUSTE DE CUENTAS	6	2.56%
RENCILLA DELINCUENCIAL	58	24.79%
FEMICIDIO	5	2.14%
RIÑA	20	8.55%
VÍCTIMA INOCENTE	17	7.26%
ROBO	8	3.42%
RENCILLA PERSONAL	9	3.85%
NARCOTRÁFICO	7	2.99%
INFANTICIDIO	1	0.43%
VIOLENCIA DOMESTICA	3	12.00%
PASIONAL	1	16.67%
INVESTIGACIÓN	74	127.59%

Fuente: Dirección de Investigación Judicial (DIJ) Policía Nacional



## Análisis Descriptivo

El presente Resumen Ejecutivo Preliminar comprende el total de los homicidios dolosos, registrados por la subunidad técnica Ministerio Público en los meses de enero a mayo del 2023, fue de 234 casos acumulados, donde el canal endémico reflejó estar en una zona de ligera alarma, para este mes de mayo del 2023 y en cuanto a la otra técnica de medición conocida como el análisis umbral tuvo un promedio de 12 homicidios dolosos con respecto a las 5 semanas anteriores a la última semana del mes de mayo del 2023, donde se registra 13 homicidios dolosos, se produjo un puntaje estándar de 0.20 que significa que está dentro de un parametro normal.

Geográficamente se observa que hasta el mes de mayo del 2023 las 4 provincias que más casos registraron fueron: **La provincia de Panamá** con 140 casos, **la provincia de Colón** con 39 casos, en **la provincia Panamá Oeste** con 20 casos y **Chiriquí y Herrera** con 6 casos. Las demás provincias registran 5 casos o menos hasta este mes de mayo del 2023.

En este estudio de los comportamientos de los homicidios dolosos hasta el mes de mayo, observamos los corregimientos que presentan mayor incidencia de casos se distribuyen de la siguiente manera: La provincia de Panamá, distrito de San Miguelito en el corregimiento de Belisario Frias con 17 casos, el corregimiento de Cristóbal en la provincia de Colón con 13 casos, los corregimientos 24 de Diciembre y Arnulfo Arias 9 casos, el corregimiento de Paocora 8 casos, el corregimiento de Belisario Porras 7 casos, el corregimiento de Cativa en la provincia de Colón 7 casos, el corregimiento de Tocumen 7 casos, los corregimientos Chilibre y El Chorrillo con 6 casos. En el resto de las provincias, los corregimientos registran 5 casos o menos.

En el mecanismo causal utilizado en los homicidios dolosos correspondiente del mes de enero a mayo 2023, se registraron un 82% con arma de fuego, un 9% con arma blanca, un 3% objeto contundente y 6% por otros medios como asfixia mecánica, intoxicación u otros sin definir.

El análisis de los días de semana durante los meses de enero a mayo se observó que los días de mayor incidencia fueron, los viernes con 42 casos, los domingos con 41 casos, los lunes con 40 casos, jueves con 29 casos, los martes y miércoles con 28 casos respectivamente, los sábados se registran 25 casos y en investigación 1 solo caso.

En los horarios que los victimarios utilizaban para cometer este hecho delictivo durante enero a mayo, se observa que se registraron de la siguiente manera: En la noche se dio la mayor incidencia con 97 casos, en horas de la madrugada 49 casos, por la tarde se registran 47 casos, durante las mañanas se registran 18 casos y 23 casos que aún están en investigación.

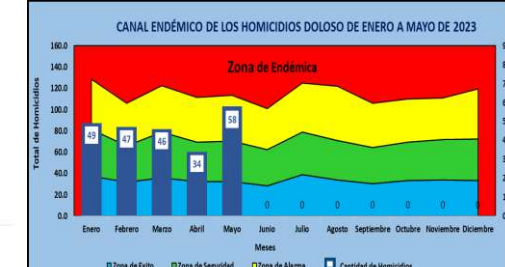
Podemos observar que en cuanto número de homicidios desagregados por sexo para este año de enero a junio 2023, se dieron de la siguiente manera: Masculino 255 casos, Femenino 21 casos de los cuales solos 6 de estos se califican en la modalidad de femicidio y 1 víctima que corresponde a una osamenta a la cual aún no se le identifica el sexo.

Con respecto al rango de edad de las víctimas de homicidios con la mayor cantidad de casos durante el período de enero a mayo del 2023, se observa que se da en las edades que oscilan entre los 18 - 24 años, con 43 casos acumulados durante este año, representando esta edad el 18% del total de homicidios registrados.

COMPARACIÓN DE LOS HOMICIDIOS, SEGÚN PROVINCIA Y MES: DE ENERO A MAYO 2022-2023 (P)

PROVINCIA / COMARCA	AÑO		VARIACIÓN ABSOLUTA	PORCENTAJE DE CAMBIO	MES	AÑO		VARIACIÓN ABSOLUTA	PORCENTUAL
	2022	2023				2022	2023		
<b>TOTAL...</b>	<b>181</b>	<b>234</b>	<b>53</b>	<b>29%</b>	<b>TOTAL...</b>	<b>181</b>	<b>234</b>	<b>53</b>	<b>2</b>
Bocas del Toro	1	1	0	0%	Enero	29	49	20	66
Coclé	4	4	0	100%	Febrero	34	47	13	36
<b>Colón</b>	<b>35</b>	<b>39</b>	<b>4</b>	<b>11%</b>	<b>Marzo</b>	<b>43</b>	<b>46</b>	<b>3</b>	<b>7</b>
Chiriquí	11	6	-5	400%	Abril	37	34	-3	-4
Darién	5	3	-2	0%	Mayo	38	58	20	51
Herrera	0	6	6	0%	Junio	0	0	0	0
Los Santos	1	2	1	0%	Julio	0	0	0	0
<b>Panamá</b>	<b>99</b>	<b>140</b>	<b>41</b>	<b>41%</b>	<b>Agosto</b>	<b>48</b>	<b>48</b>	<b>0</b>	<b>0</b>
Veraguas	3	4	1	0%	Septiembre	0	0	0	0
Panamá Oeste	16	20	4	25%	Octubre	0	0	0	0
Comarca Guna Yala	0	0	0	0%	Noviembre	0	0	0	0
Comarca Emberá Wounaan	2	5	3	0%	Diciembre	0	0	0	0
Comarca Ngäbe Buglé	4	4	0	0%					

Fuente: Centro de Estadística del Ministerio Público (Plataforma del Sistema Penal Acusatorio, Sistema Mixto Inquisitivo y Adolescentes)



CORREGIMIENTOS	NÚMERO DE CASOS
Belisario Frias	17
Cristóbal	13
24 de Diciembre	9
Arnulfo Arias	9
Paocora	8
Belisario Porras	7
Cativa	7
Tocumen	7
Chilibre	6
El Chorrillo	6
Ernesto Cordero Campos	5
Parque Lefevre	5
Pedregal	5
Alcalde Díaz	4
Ancón	4
Curundú	4
Jose Domingo Espinar	4
Lajas Blancas	4
Las Mañanitas	4
Omar Torrijos	4
Victoriano Lorenzo	4
Vista Alegre	4
Amelia Denis De Icaza	3
Barrio Sur	3
Bella Vista	3
Chepo	3
Cristóbal Este	3
Guadalupe	3
Juan Diaz	3
Portobelo	3
Puerto Pilón	3
Sabanitas	3
Santa Ana	3
Arañazo Cabecera	2
Burunga	2
Calidonia	2
Juan Demostenes Aroseman	2
Las Cumbres	2
Mateo Iturralde	2
Nueva Providencia	2
Peñas Chatas	2

MECANISMO CAUSAL UTILIZADOS EN LOS HOMICIDIOS

MAYO 2023	MAYO 2022	VARIACIÓN ABSOLUTA
192	20	8
82%	9%	3%
132	28	9
73%	15%	5%
60	-8	-1
2	2	0

COMPARATIVO VÍCTIMAS DE FEMICIDIOS, TENTATIVAS DE FEMICIDIOS Y MUERTES VIOLENTAS HASTA MAYO: AÑOS 2022 - 2023

AÑO	TOTAL	TIPO DE VALORACIÓN		
		FEMICIDIOS	TENTATIVA DE FEMICIDIO	HOMICIDIOS AL GÉNERO FEMENINO
MAYO 2022 (P)	22	9	1	12
MAYO 2023 (P)	15	5	0	10

Fuente: Ministerio Público, SPA, Adolescentes y Mixto Inquisitivo

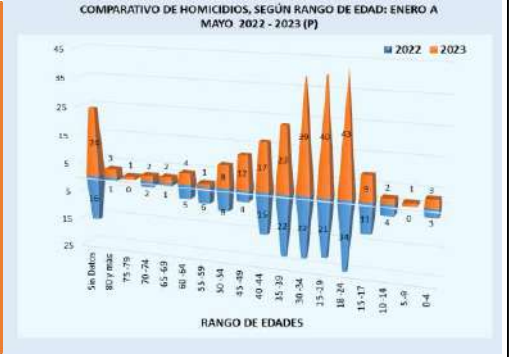
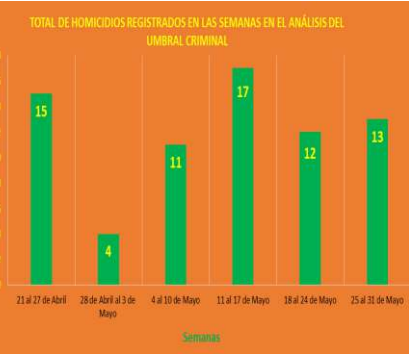
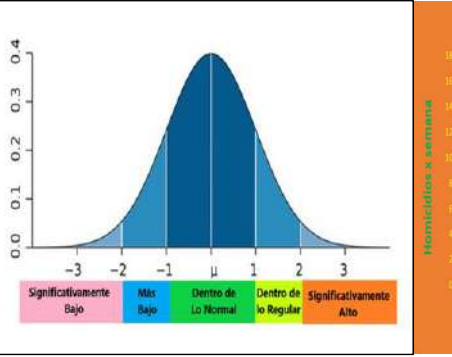
DISTRIBUCIÓN GEOGRÁFICA DE LOS FEMICIDIOS REGISTRADOS HASTA MAYO DEL AÑO 2023

	Bocas del Toro	Coclé	Colón	Chiriquí	Darién	Herrera	Los Santos
Panamá	0	0	1	2	0	1	0
Veraguas	0	0	1	0	0	0	0



ANÁLISIS DEL UMBRAL CRIMINAL DE LOS HOMICIDIOS INTENCIONALES, POR SEMANA, SEGÚN PROVINCIA

Provincia / Comarca	Semanas Transcurridas					Promedio	Desviación Estandar	25 al 31 de Mayo	P.E. DISTR. Z PUNTAJE ESTANDAR	Parametro Umbral
	21 al 27 de Abril	28 de Abril al 3 de Mayo	4 al 10 de Mayo	11 al 17 de Mayo	18 al 24 de Mayo					
<b>TOTAL...</b>	<b>15</b>	<b>4</b>	<b>12</b>	<b>17</b>	<b>12</b>	<b>12</b>	<b>4.95</b>	<b>13</b>	<b>0.20</b>	<b>Dentro de lo Normal</b>
Bocas del Toro	0	0	0	0	0	0.0	0.00	0	0.00	...
Coclé	0	0	0	0	0	0.0	0.00	0	0.00	...
Colón	4	1	1	2	5	2.6	1.82	2	-0.33	Dentro de lo Normal
Chiriquí	0	0	1	0	0	0.2	0.45	0	-0.45	Dentro de lo Normal
Darién	0	0	0	1	0	0.2	0.45	0	-0.45	Dentro de lo Normal
Herrera	0	0	0	2	0	0.4	0.89	0	-0.45	Dentro de lo Normal
Los Santos	0	0	0	0	0	0.0	0.00	1	0.00	...
Panamá	8	3	8	9	6	6.8	2.39	6	-0.34	Dentro de lo Normal
Veraguas	1	0	0	0	0	0.2	0.45	0	-0.45	Dentro de lo Normal
Panamá Oeste	0	0	1	2	1	1.0	0.71	1	0.00	...
Comarca Guna Yala	0	0	0	0	0	0.0	0.00	0	0.00	...
Comarca Emberá	0	0	1	0	0	0.2	0.45	3	6.26	Significativamente Alto
Comarca Ngäbe Buglé	1	0	0	1	0	0.4	0.55	0	-0.73	Dentro de lo Normal



VIGILANCIA SEMANAL: SE UTILIZA UNA HERRAMIENTA LLAMADA "CAMPANA DE GAUSS" PARA MEDIR LA PERSPECTIVA DE UN HECHO HISTÓRICO Y VER EL COMPORTAMIENTO DE LA SEMANA ACTUAL VS LAS ANTERIORES. FUENTE: MINISTERIO PÚBLICO / PARA EL CÁLCULO DEL UMBRAL Y EL MÓVIL LA INFORMACIÓN CORRESPONDE A LA BASE DE DATO DE LA DU / FUENTE POBLACIÓN: INEC / ELABORADO POR: EL DEPARTAMENTO DE ANÁLISIS Y ESTADÍSTICAS DEL SIEC. (P) Cifras Preliminares