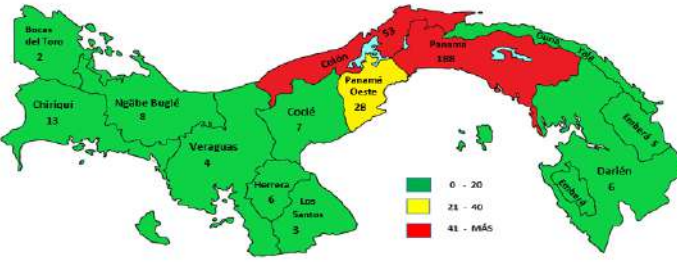


RESUMEN EJECUTIVO PRELIMINAR DE HOMICIDIOS DOLOSOS: DE ENERO A JULIO DEL 2023



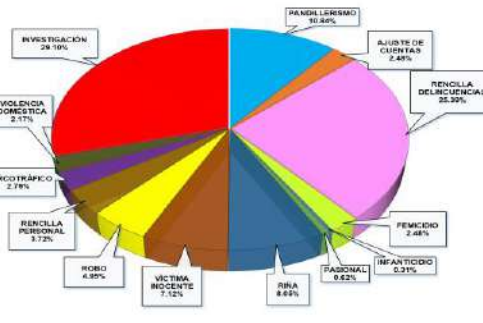
HOMICIDIOS REGISTRADOS EN LA REPÚBLICA DE PANAMÁ DE ENERO A JULIO DEL 2023



CANTIDAD Y PORCENTAJE DE POSIBLES MÓVILES DE HOMICIDIOS DOLOSOS DE ENERO A JULIO 2023

POSIBLE MÓVIL	TOTAL JULIO 2023	PORCENTAJE
TOTAL...	323	100%
PANDILLERISMO	35	10.84%
AJUSTE DE CUENTAS	8	2.48%
RENCILLA DELINCUENCIAL	82	25.39%
FEMICIDIO	8	2.48%
INFANTICIDIO	1	0.31%
PASIONAL	2	0.62%
RIÑA	26	8.05%
VÍCTIMA INOCENTE	23	7.12%
ROBO	16	4.95%
RENCILLA PERSONAL	12	3.72%
NARCOTRÁFICO	9	2.79%
VIOLENCIA DOMÉSTICA	7	2.17%
INVESTIGACIÓN	94	29.10%


Fuente: Dirección de Investigación Judicial (DIJ) Policía Nacional



COMPARACIÓN DE LOS HOMICIDIOS, SEGÚN PROVINCIA Y MES: DE ENERO A JULIO 2022-2023 (P)

PROVINCIA / COMARCA	AÑO		VARIACIÓN ABSOLUTA	PORCENTAJE DE CAMBIO	MES	AÑO		VARIACIÓN ABSOLUTA	PORCENTUAL
	2022	2023				2022	2023		
TOTAL...	271	323	52	19%	TOTAL...	271	323	52	19%
Bocas del Toro	2	2	0	0%	Enero	29	49	20	69%
Coclé	5	7	2	100%	Febrero	34	47	13	38%
Colón	56	53	-3	-5%	Marzo	43	46	3	7%
Chiriquí	12	13	1	400%	Abril	37	35	-2	-5%
Darién	6	6	0	0%	Mayo	38	57	19	50%
Herrera	0	6	6	0%	Junio	36	43	7	19%
Los Santos	1	3	2	0%	Julio	54	46	-8	-15%
Panamá	151	188	37	25%	Agosto				
Veraguas	4	0	0	0%	Septiembre				
Panamá Oeste	27	28	1	4%	Octubre				
Comarca Guna Yala	0	0	0	0%	Noviembre				
Comarca Emberá Wounaan	3	5	2	0%	Diciembre				
Comarca Ngäbe Buglé	4	8	4	0%					

HOMICIDIOS SEGÚN GÉNERO: DE ENERO A JULIO DEL 2023 (P)



CANAL ENDÉMICO DE LOS HOMICIDIOS DOLOSOS DE ENERO A JULIO DE 2023



Análisis Descriptivo

El presente Resumen Ejecutivo Preliminar comprende el total de los homicidios dolosos, registrados por la subunidad técnica Ministerio Público en los meses de enero a julio del 2023, fue de 323 casos acumulados, donde el canal endémico reflejó estar en una zona de ligera alarma para este mes de julio del 2023 y en cuanto a la otra técnica de medición conocida como el análisis umbral tuvo un promedio de 8.8 homicidios dolosos con respecto a las 5 semanas anteriores a la última semana del mes de julio del 2023, donde se registraron 10 homicidios dolosos, se produjo un puntaje estándar de 0.35 que significa que está en un parámetro dentro de lo normal.

Geográficamente se observa que hasta el mes de julio del 2023 las 4 provincias que más casos registraron fueron: **La provincia de Panamá** con 188 casos, **la provincia de Colón** con 53 casos, en **la provincia Panamá Oeste** con 28 casos y la provincia de **Chiriquí** con 13 casos. Las demás provincias registran 8 casos o menos hasta este mes de julio del 2023.

En este estudio de los comportamientos de los homicidios dolosos hasta el mes de julio, observamos los corregimientos que presentan mayor incidencia de casos se distribuyen de la siguiente manera: La provincia de Panamá, distrito de San Miguelito en el corregimiento de Belisario Frías con 18 casos, el corregimiento de Cristóbal en la provincia de Colón con 15 casos, los corregimientos 24 de Diciembre con 15 casos y Tocumen 14 casos, el corregimiento de Pacora 13 casos, los corregimientos de Arnulfo Arias y Belisario Porras 12 casos, el corregimiento de Cativá en la provincia de Colón 9 casos, el corregimiento de Omar Torrijos 9 casos y los corregimientos de Chilibre, El Chorrillo y Pedregal con 7 casos respectivamente. En el resto de las provincias, los corregimientos registran 6 casos o menos.

En el mecanismo causal utilizado en los homicidios dolosos correspondiente del mes de enero a julio 2023, se registraron un 83% con arma de fuego, un 9% con arma blanca, un 3% objeto contundente y 5% por otros medios como asfixia mecánica, intoxicación u otros sin definir.

El análisis de los días de semana durante los meses de enero a julio se observó que los días de mayor incidencia fueron, los viernes con 57 casos, los domingos con 53 casos, los lunes con 57 casos, los sábados con 44, los miércoles con 43 casos, los jueves con 35 casos, los martes con 35 casos y los domingos con 33 casos. En investigación se registra solo 1 caso.

En los horarios que los victimarios utilizaban para cometer este hecho delictivo durante enero a julio, se observa que se registraron de la siguiente manera: En la noche se dio la mayor incidencia con 128 casos, en horas de la madrugada 75 casos, por la tarde se registran 62 casos, durante las mañanas se registran 29 casos y 29 casos que aún están en investigación.

Podemos observar que en cuanto número de homicidios desagregados por sexo para este año de enero a julio 2023, se dieron de la siguiente manera: Masculino 290 casos, Femenino 30 casos y 3 casos sin definir.

Con respecto al rango de edad de las víctimas de homicidios con la mayor cantidad de casos durante el período de enero a julio del 2023, se observa que se da en las edades que oscilan entre los 18 - 24 años, con 63 casos acumulados durante este año, representando esta edad el 20% del total de homicidios registrados.

MECANISMO CAUSAL UTILIZADOS EN LOS HOMICIDIOS



JULIO 2023				JULIO 2023
267	28	11	17	
83%	9%	3%	5%	JULIO 2022
211	36	10	14	
78%	13%	4%	5%	VARIACIÓN ABSOLUTA
56	-8	1	3	
MÁS AL PERÍODO ANTERIOR	MENOS AL PERÍODO ANTERIOR	MÁS AL PERÍODO ANTERIOR	MÁS AL PERÍODO ANTERIOR	

COMPARATIVO VÍCTIMAS DE FEMICIDIOS, TENTATIVAS DE FEMICIDIOS Y MUERTES VIOLENTAS HASTA JULIO : AÑOS 2022 - 2023

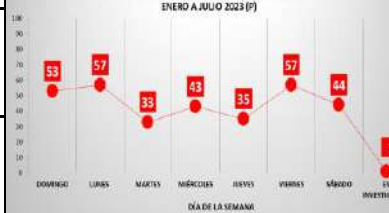
AÑO	TOTAL	TIPO DE VALORACIÓN	
		FEMICIDIOS	TENTATIVA DE FEMICIDIO
JULIO 2022 (P)	27	12	14
JULIO 2023 (P)	30	8	22

Fuente: Ministerio Público, SPA, Adolescentes y Mxto Inquisitivo

DISTRIBUCIÓN GEOGRÁFICA DE LOS FEMICIDIOS REGISTRADOS HASTA JULIO DEL AÑO 2023

Bocas del Toro	Coclé	Colón	Chiriquí	Darién	Herrera	Los Santos
0	0	2	2	0	1	0
Panamá	Veraguas	Panamá Oeste	Emberá	Guna Yala	Ngäbe Buglé	
1	0	2	0	0	0	

HOMICIDIO REGISTRADO SEGÚN DÍA DE LA SEMANA: ENERO A JULIO 2023 (P)

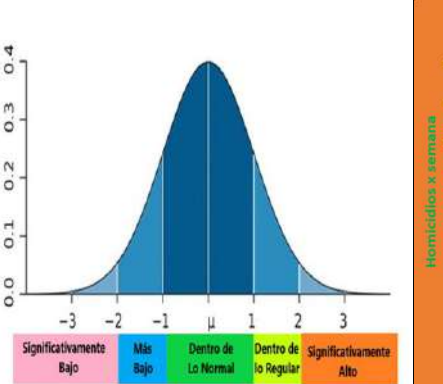


HOMICIDIOS REGISTRADOS SEGÚN HORARIO DEL DÍA: ENERO A JULIO 2023 (P)

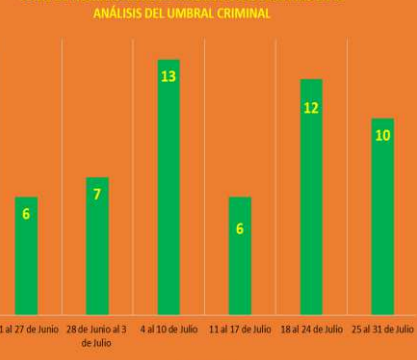


ANÁLISIS DEL UMBRAL CRIMINAL DE LOS HOMICIDIOS INTENCIONALES, POR SEMANA, SEGÚN PROVINCIA

Provincia / Comarca	Semanas Transcurridas						Promedio	Análisis		
	21 al 27 de Junio	28 de Junio al 3 de Julio	4 al 10 de Julio	11 al 17 de Julio	18 al 24 de Julio	Desviación Estandar		25 al 31 de Julio	P.E. DISTR. Z PUNTAJE ESTANDAR	Parametro Umbral
TOTAL...	6	7	13	6	12	8.8	3.42	10	0.35	Dentro de lo Normal
Bocas del Toro	0	0	0	0	0	0.0	0.00	1	0.00	...
Coclé	2	0	0	0	0	0.4	0.89	1	0.00	...
Colón	0	2	5	0	2	1.8	2.05	1	-0.39	Dentro de lo Normal
Chiriquí	1	0	2	1	0	0.8	0.84	2	1.43	Dentro de lo Regular
Darién	0	0	0	0	3	0.6	1.34	0	0.00	...
Herrera	0	0	0	0	0	0.0	0.00	0	0.00	...
Los Santos	0	0	1	0	0	0.2	0.45	0	0.00	...
Panamá	3	1	3	4	4	3.0	1.22	5	1.63	Dentro de lo Regular
Veraguas	0	0	0	0	0	0.0	0.00	0	0.00	...
Panamá Oeste	0	0	2	1	3	1.2	1.30	0	-0.92	Dentro de lo Normal
Comarca Guna Yala	0	0	0	0	0	0.0	0.00	0	0.00	...
Comarca Emberá	0	0	0	0	0	0.0	0.00	0	0.00	...
Comarca Ngäbe Buglé	0	4	0	0	0	0.8	1.79	0	0.00	...



TOTAL DE HOMICIDIOS REGISTRADOS EN LAS SEMANAS EN EL ANÁLISIS DEL UMBRAL CRIMINAL



COMPARATIVO DE HOMICIDIOS, SEGÚN RANGO DE EDAD: ENERO A JULIO 2022 - 2023 (P)



VIGILANCIA SEMANAL: SE UTILIZA UNA HERRAMIENTA LLAMADA "CAMPAÑA DE GAUSS" PARA MEDIR LA PERSPECTIVA DE UN HECHO HISTÓRICO Y VER EL COMPORTAMIENTO DE LA SEMANA ACTUAL VS LAS ANTERIORES. FUENTE: MINISTERIO PÚBLICO / PARA EL CÁLCULO DEL UMBRAL Y EL MÓVIL LA INFORMACIÓN CORRESPONDE A LA BASE DE DATO DE LA DIJ / ELABORADO POR: EL DEPARTAMENTO DE ANÁLISIS Y ESTADÍSTICAS DEL SIEC. (P) CIFRAS PRELIMINARES