

# RESUMEN EJECUTIVO PRELIMINAR DE HOMICIDIOS DOLOSOS: DE ENERO A FEBRERO DEL 2023

SISTEMA NACIONAL INTEGRADO DE ESTADÍSTICAS CRIMINALES (SIEC) / PUBLICACIÓN N° 2



## Análisis Descriptivo

El presente Resumen Ejecutivo Preliminar comprende el total de los homicidios dolosos, registrados por la subunidad técnica Ministerio Público en los meses de enero a febrero del 2023, fue de 96 casos acumulados, donde el canal endémico reflejó estar en una zona de ligera alarma, para este mes de febrero del 2023 y en cuanto a la otra técnica de medición conocida como el análisis umbral tuvo un promedio de casi 13.6 homicidios dolosos con respecto a las 5 semanas anteriores a la última semana del mes de febrero del 2023, donde se registra 4 homicidios dolosos, se produjo un puntaje estándar de -8.42 que significa que está dentro de un parámetro significativamente bajo.

Geográficamente se observa que hasta el mes de febrero del 2023 las 4 provincias que más casos registraron fueron: **La provincia de Panamá** con 61 casos, **la provincia de Colón** con 18 casos, en **la provincia Panamá Oeste** con 7 casos y en **la provincia de Coclé** con 4 casos las demás provincias registran menos de 3 casos o ninguno hasta este mes de febrero del 2023.

En este estudio de los comportamientos de los homicidios dolosos hasta el mes de febrero, observamos los corregimientos que presentan mayor incidencia de casos se distribuyen de la siguiente manera: La provincia de Panamá, distrito de San Miguelito en el corregimiento de Belisario Porras con 7 casos, el corregimiento Belisario Frías con 5 casos y el corregimiento de Arnulfo Arias y José Domingo Espinar con 4 casos respectivamente, seguido de Omar Torrijos con 3 casos; en el distrito de Panamá, los corregimientos de El Chorrillo con 6 casos y Parque Lefevre con 3 casos; finalmente en la Provincia de Colón, el distrito de Colón, corregimiento de Cativá 5 casos y finalmente Barrio Sur y Cristóbal con 3 casos respectivamente. En el resto de las provincias, los corregimientos registran entre 1 y 2 homicidios.

En el mecanismo causal utilizado en los homicidios dolosos correspondiente del mes de enero a 2023, se registraron un 82% con arma de fuego, un 7% con arma blanca, un 5% objeto contundente y 5% por otros medios como asfixia mecánica, intoxicación u otros sin definir.

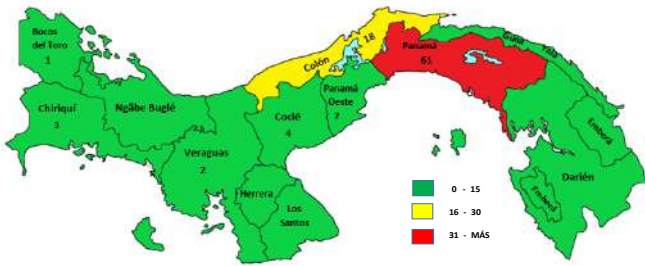
El análisis de los días de semana durante los meses de enero y febrero, se observó que los días de mayor incidencia fueron los viernes con 17 casos, los domingos y lunes con 16 casos respectivamente, los sábados con 15 casos, los días martes y jueves se registraron 12 casos y finalmente los días miércoles solo 8 casos.

En los horarios que los victimarios utilizaban para cometer este hecho delictivo durante enero y febrero, se observa que se registraron de la siguiente manera: En la noche se dio la mayor incidencia con 40 casos, en horas de la madrugada 27, por la tarde se registran 19 casos, durante las mañanas se registran 9 casos y uno que aun esta sin definir.

Podemos observar que en cuanto número de homicidios desagregados por sexo para este año en enero 2023, se dieron de la siguiente manera: Hombres 89 casos, mujeres 6 casos y 1 caso que aun esta por determinarse el sexo de la víctima. Se observa que de estos 6 casos de homicidios dolosos a mujeres solo 2 fueron considerados como femicidios.

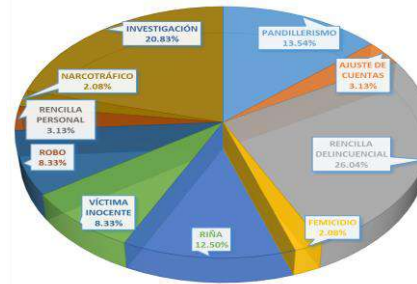
Con respecto al rango de edad de las víctimas de homicidios con la mayor cantidad de casos durante el período de enero y febrero del 2023, se observa que se da en las edades que oscilan entre los 18 - 24 años, con 22 casos acumulados durante este año, representando esta edad el 23% del total de homicidios registrados.

### HOMICIDIOS REGISTRADOS EN LA REPÚBLICA DE PANAMÁ DE ENERO A FEBRERO DEL 2023



### CANTIDAD Y PORCENTAJE DE POSIBLES MOVILES DE HOMICIDIOS DOLOSOS DE ENERO A FEBRERO 2023

POSIBLE MÓVIL	TOTAL FEBRERO 2023	PORCENTAJE
<b>TOTAL...</b>	<b>96</b>	<b>100%</b>
PANDILLERISMO	13	13.54%
AJUSTE DE CUENTAS	3	3.13%
RENCILLA DELINCUENCIAL	25	26.04%
FEMICIDIO	2	2.08%
RIÑA	12	12.50%
VÍCTIMA INOCENTE	8	8.33%
ROBO	8	8.33%
RENCILLA PERSONAL	3	3.13%
NARCOTRÁFICO	2	2.08%
INVESTIGACIÓN	20	20.83%

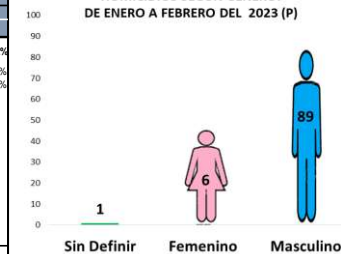


Fuente: Dirección de Investigación Judicial (DIJ) Policía Nacional

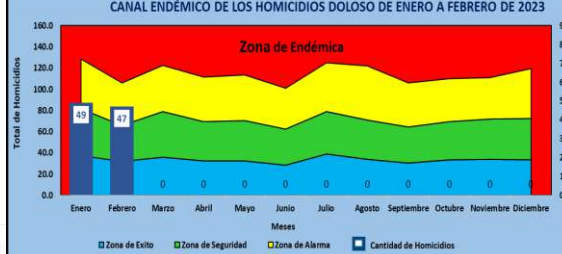
PROVINCIA / COMARCA	2022		2023		VARIACIÓN ABSOLUTA	PORCENTAJE DE CAMBIO	MES	2022		2023		VARIACIÓN ABSOLUTA	PORCENTUAL
	2022	2023	2022	2023				2022	2023				
<b>TOTAL...</b>	<b>63</b>	<b>96</b>	<b>33</b>	<b>52%</b>	<b>33</b>	<b>52%</b>	<b>TOTAL...</b>	<b>63</b>	<b>96</b>	<b>33</b>	<b>52%</b>		
Bocas del Toro	1	1	0	0%	0	0%	Enero	29	49	20	69%		
Coclé	1	4	3	100%	3	100%	Febrero	34	47	13	38%		
Colón	18	18	0	0%	0	0%	Marzo	0	0	0	0%		
Chiriquí	5	3	-2	40%	-2	40%	Abril	0	0	0	0%		
Darién	2	0	-2	0%	-2	0%	Mayo	0	0	0	0%		
Herrera	0	0	0	0%	0	0%	Junio	0	0	0	0%		
Los Santos	0	0	0	0%	0	0%	Julio	0	0	0	0%		
<b>Panamá</b>	<b>30</b>	<b>61</b>	<b>31</b>	<b>103%</b>	<b>31</b>	<b>103%</b>	<b>Agosto</b>	<b>0</b>	<b>0</b>	<b>0</b>	<b>0%</b>		
Veraguas	0	2	2	0%	2	0%	Septiembre	0	0	0	0%		
Panamá Oeste	4	7	3	75%	3	75%	Octubre	0	0	0	0%		
Comarca Guna Yala	0	0	0	0%	0	0%	Noviembre	0	0	0	0%		
Comarca Emberá Wounaan	2	0	-2	0%	-2	0%	Diciembre	0	0	0	0%		
Comarca Ngäbe Buglé	0	0	0	0%	0	0%							

Fuente: Centro de Estadística del Ministerio Público (Plataforma del Sistema Penal Acusatorio, Sistema Mixto Inquisitivo y Adolescentes).

### HOMICIDIOS SEGÚN GÉNERO: DE ENERO A FEBRERO DEL 2023 (P)



### CANAL ENDÉMICO DE LOS HOMICIDIOS DOLOSOS DE ENERO A FEBRERO DE 2023



CORREGIMIENTO	NÚMERO DE CASOS	MECANISMO CAUSAL UTILIZADOS EN LOS HOMICIDIOS				FEBRERO 2023
		Arma de Fuego	Arma Blanca	Objeto Contundente	Otro tipo de arma (P.O. Indefinida)	
Belisario Porras	7	7	0	0	0	
El Chorrillo	6	6	0	0	0	
Belisario Frías	5	5	0	0	0	
Cativá	5	5	0	0	0	
Arnulfo Arias	4	4	0	0	0	
José Domingo Espinar	4	4	0	0	0	
Barrio Sur	3	3	0	0	0	
Cristóbal	3	3	0	0	0	
Omar Torrijos	3	3	0	0	0	
Parque Lefevre	3	3	0	0	0	
34 de Diciembre	2	2	0	0	0	
Alcalde Díaz	2	2	0	0	0	
Amelia Denis De Icaza	2	2	0	0	0	
Ancón	2	2	0	0	0	
Bella Vista	2	2	0	0	0	
Chillibe	2	2	0	0	0	
Cristóbal Este	2	2	0	0	0	
Ernesto Córdoba Campos	2	2	0	0	0	
Guadalupe	2	2	0	0	0	
Las Mañanitas	2	2	0	0	0	
Mateo Iturralde	2	2	0	0	0	
Pisera	2	2	0	0	0	
Portobelo	2	2	0	0	0	
Tocumen	2	2	0	0	0	

### COMPARATIVO VÍCTIMAS DE FEMICIDIOS, TENTATIVAS DE FEMICIDIOS Y MUERTES VIOLENTAS DE FEBRERO : AÑOS 2022 - 2023

AÑO	TOTAL	TIPO DE VALORACIÓN		HOMICIDIOS AL GÉNERO FEMENINO
		FEMICIDIOS	TENTATIVA DE FEMICIDIO	
ENERO 2022 (P)	6	2	0	4
ENERO 2023 (P)	6	2	0	4

### DISTRIBUCIÓN GEOGRÁFICA DE LOS FEMICIDIOS REGISTRADOS DE FEBRERO DEL AÑO 2023

	Bocas del Toro	Coclé	Colón	Chiriquí	Darién	Herrera	Los Santos
ENERO 2022 (P)	0	0	1	1	0	0	0
ENERO 2023 (P)	0	0	0	0	0	0	0

Fuente: Ministerio Público, SPA, Adolescentes y Mixto Inquisitivo

### HOMICIDIO REGISTRADO SEGÚN DÍA DE LA SEMANA: ENERO A FEBRERO 2023 (P)

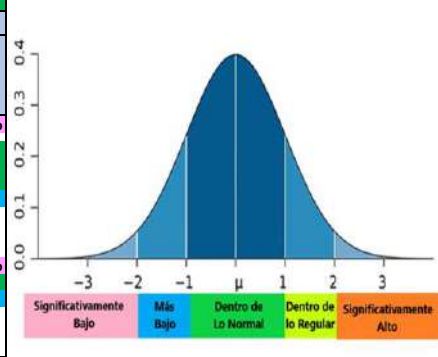


### HOMICIDIOS REGISTRADOS SEGÚN HORARIO DEL DÍA: ENERO A FEBRERO 2023 (P)

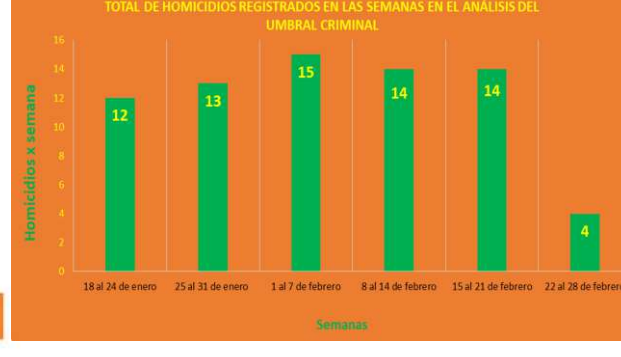


### ANÁLISIS DEL UMBRAL CRIMINAL DE LOS HOMICIDIOS INTENCIONALES, POR SEMANA, SEGÚN PROVINCIA

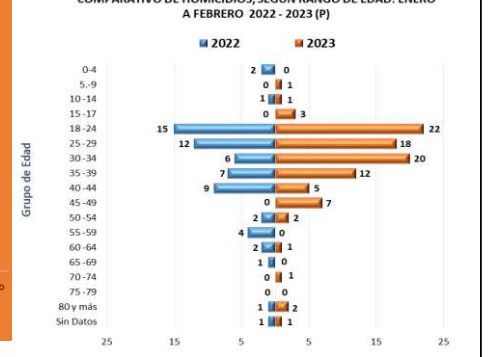
Provincia / Comarca	Semanas Transcurridas					Promedio	Análisis			Parametro Umbral
	18 al 24 de enero	25 al 31 de enero	1 al 7 de febrero	8 al 14 de febrero	15 al 21 de febrero		Desviación Estandar	22 al 28 de febrero	P.E. DISTR. Z PUNTAJE ESTANDAR	
<b>TOTAL...</b>	<b>12</b>	<b>13</b>	<b>15</b>	<b>14</b>	<b>14</b>	<b>13.6</b>	<b>1.14</b>	<b>4</b>	<b>-8.42</b>	<b>Significativamente Bajo</b>
Bocas del Toro	0	1	0	0	0	0.2	0.45	0	-0.45	Dentro de lo Normal
Coclé	1	0	0	1	2	0.8	0.84	0	-0.96	Dentro de lo Normal
Colón	2	2	3	0	5	2.4	1.82	3	0.33	Dentro de lo Normal
Chiriquí	0	1	1	1	0	0.6	0.55	0	-1.10	Más Bajo
Darién	0	0	0	0	0	0.0	0.00	0	0.00	...
Herrera	0	0	0	0	0	0.0	0.00	0	0.00	...
Los Santos	0	0	0	0	0	0.0	0.00	0	0.00	...
<b>Panamá</b>	<b>6</b>	<b>8</b>	<b>10</b>	<b>11</b>	<b>6</b>	<b>8.2</b>	<b>2.28</b>	<b>1</b>	<b>-3.16</b>	<b>Significativamente Bajo</b>
Veraguas	1	0	0	0	1	0.4	0.55	0	-0.73	Dentro de lo Normal
Panamá Oeste	2	1	1	1	0	1.0	0.71	0	-1.41	Más Bajo
Comarca Guna	0	0	0	0	0	0.0	0.00	0	0.00	...
Comarca Emberá	0	0	0	0	0	0.0	0.00	0	0.00	...
Comarca Ngäbe	0	0	0	0	0	0.0	0.00	0	0.00	...



### TOTAL DE HOMICIDIOS REGISTRADOS EN LAS SEMANAS EN EL ANÁLISIS DEL UMBRAL CRIMINAL



### COMPARATIVO DE HOMICIDIOS, SEGÚN RANGO DE EDAD: ENERO A FEBRERO 2022 - 2023 (P)



VIGILANCIA SEMANAL: SE UTILIZA UNA HERRAMIENTA LLAMADA "CAMPAÑA DE GAUSS" PARA MEDIR LA PERSPECTIVA DE UN HECHO HISTÓRICO Y VER EL COMPORTAMIENTO DE LA SEMANA ACTUAL VS LAS ANTERIORES. FUENTE: MINISTERIO PÚBLICO / PARA EL CÁLCULO DEL UMBRAL Y EL MÓVIL LA INFORMACIÓN CORRESPONDE A LA BASE DE DATO DE LA DIJ / FUENTE POBLACIÓN: INEC / ELABORADO POR: EL DEPARTAMENTO DE ANÁLISIS Y ESTADÍSTICAS DEL SIEC. (P) Cifras Preliminares