


ARMAS RECUPERADAS EN LA REPÚBLICA DE PANAMÁ, SEGÚN TIPO DE ARMA: DE ENERO A JULIO 2021 (P)

| Tipo de Arma | Total |
|-----------------|--------------|
| TOTAL... | 1,355 |
| Pistola | 551 |
| Revólver | 273 |
| Pellet | 201 |
| Escopeta | 151 |
| Rifle | 114 |
| Fusil | 32 |
| Otras Armas | 30 |
| Desconocido | 3 |

COMPARATIVO DE ARMAS RECUPERADAS EN LA REPÚBLICA DE PANAMÁ: ENERO A JULIO 2020 - 2021

| Mes | Año 2020 | Año 2021 | Variación Absoluta |
|------------------|--------------|--------------|--------------------|
| TOTAL ... | 1,119 | 1,365 | 236 |
| Enero | 185 | 203 | 18 |
| Febrero | 220 | 159 | -61 |
| Marzo | 158 | 259 | 101 |
| Abril | 79 | 216 | 137 |
| Mayo | 153 | 179 | 26 |
| Junio | 137 | 180 | 43 |
| Julio | 187 | 159 | -28 |

ARMAS RECUPERADAS POR LOS ESTAMENTOS DE SEGURIDAD, SEGÚN TIPOS DE ARMA: ENERO A JULIO 2021

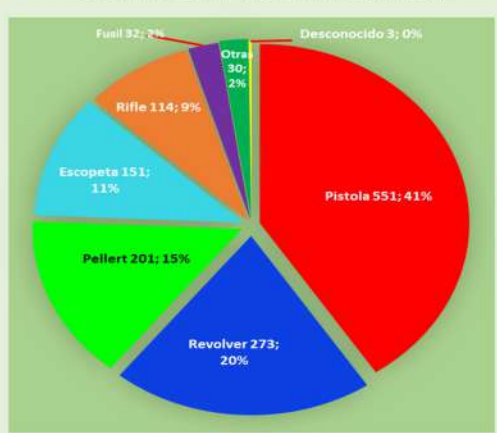


TOTAL DE ARMAS RECUPERADA: 1,355
TOTAL DE MUNICIONES: 20,138

Análisis Descriptivo

De acuerdo a los datos estadísticos proporcionados por los estamentos de Seguridad Pública (POLICIA NACIONAL, SENAFRONT, SENAN) se han recuperado hasta el mes de julio del 2021, un total de 1,355 armas a nivel nacional, de las cuales mediante operativos de la Policía Nacional se recuperaron 1,266 por medio de diligencias de SENAFRONT un total de 73 armas y el SENAN registro 16 armas recuperadas; la mayor incidencia de tipo de armas recuperadas es: La pistola con 551, seguido del revólver con 273, pistola de aire (pellet) con 201 y escopetas se recuperaron 151. En cuanto a las provincias con mayor recuperación tenemos: La provincia de Panamá con 641 armas, seguido de Colón con 200 y la provincia de Panamá Oeste con 175 armas recuperadas. En cuanto al tipo de diligencia realizada para la recuperación de estas armas tenemos: Allanamientos 36% de de las armas recuperadas, decomisos un promedio de 30%, encontradas un total de 21% y el resto un porcentaje de 13%, resultado de otras diligencias. Se han recaudaron hasta este mes un total de 20,138 municiones.

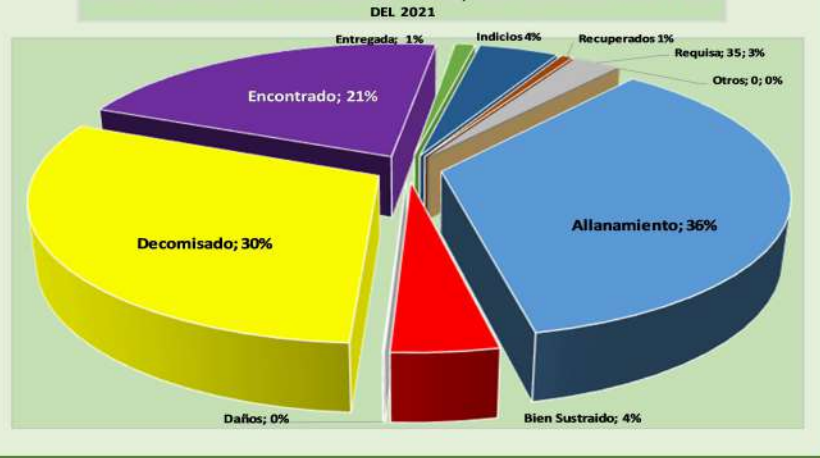
ARMAS RECUPERADAS EN LA REPÚBLICA DE PANAMÁ, SEGÚN TIPO DE ARMA: ENERO A JULIO 2021 (P)



ARMAS RECUPERADAS EN LA REPÚBLICA DE PANAMÁ, SEGÚN PROVINCIA: ENERO A JULIO DEL 2021

| PROVINCIAS | Total | Enero | Febrero | Marzo | Abril | Mayo | Junio | Julio |
|------------------------|--------------|------------|------------|------------|------------|------------|------------|------------|
| TOTAL ... | 1,355 | 203 | 159 | 259 | 216 | 179 | 180 | 159 |
| Bocas Del Toro | 23 | 4 | 0 | 3 | 7 | 1 | 2 | 6 |
| Coclé | 45 | 6 | 4 | 9 | 5 | 14 | 5 | 2 |
| Colón | 200 | 37 | 24 | 44 | 32 | 15 | 29 | 19 |
| Chiriquí | 98 | 20 | 9 | 16 | 23 | 9 | 11 | 10 |
| Darién | 31 | 4 | 6 | 6 | 4 | 2 | 4 | 5 |
| Herrera | 48 | 1 | 0 | 3 | 33 | 3 | 4 | 4 |
| Los Santos | 20 | 2 | 0 | 5 | 1 | 2 | 5 | 5 |
| Panamá | 641 | 88 | 84 | 127 | 79 | 97 | 94 | 72 |
| Veraguas | 54 | 8 | 3 | 13 | 4 | 13 | 7 | 6 |
| Panamá Oeste | 175 | 28 | 23 | 30 | 25 | 23 | 19 | 27 |
| Comarca Emberá Wounaan | 4 | 1 | 2 | 0 | 0 | 0 | 0 | 1 |
| Comarca Guna Yala | 8 | 2 | 2 | 2 | 0 | 0 | 0 | 2 |
| Comarca Ngäbe Buglé | 3 | 1 | 0 | 0 | 2 | 0 | 0 | 0 |
| Sin Definir | 5 | 1 | 2 | 1 | 1 | 0 | 0 | 0 |

ARMAS RECUPERADAS EN LA REPÚBLICA DE PANAMÁ, SEGÚN DILIGENCIA: ENERO A JULIO DEL 2021



Fuente: Policía Nacional (SITIGPOL), Servicio Nacional Aeronaval y Servicio Nacional de Fronteras

Elaborado por: Departamento de Análisis y Estadísticas del SIEC / (P) Datos Preliminares

Preparado por: Moisés Mendoza Revisado por: José Murillo Aprobado por: Arnulfo Castillero