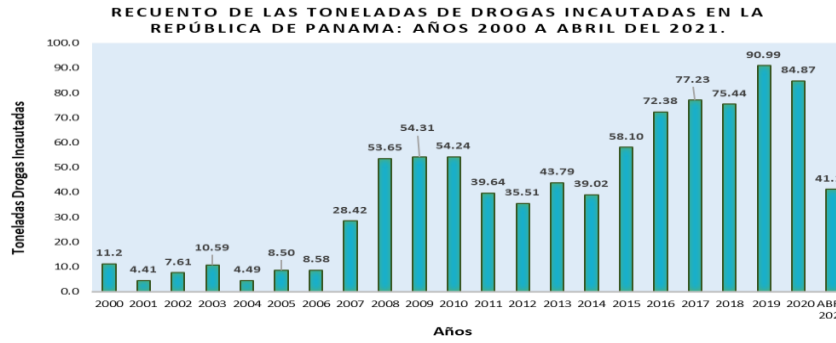


RESUMEN EJECUTIVO DE DROGAS
SISTEMA NACIONAL INTEGRADO DE ESTADÍSTICAS CRIMINALES

INFORME PRELIMINAR DE LAS ESTADÍSTICAS DE INCAUTACIONES DE DROGAS: DE ENERO - ABRIL DEL 2021

PESO EN GRAMOS DE LOS INDICIOS ANALIZADOS EN LOS LABORATORIOS DE SUSTANCIAS CONTROLADAS, SEGÚN TIPO DE DROGA: DE ENERO A ABRIL 2021

MES	TOTAL	TIPOS DE DROGAS				
		COCAÍNA	MARIHUANA	CRACK	ÉXTASIS	OTRAS MUESTRAS
TOTAL	41,183,360.46	33,045,339.25	8,071,379.42	63,987.97	501.68	2,152.14
ENERO	6,501,558.44	4,604,461.90	1,896,619.70	69.91	72.16	334.77
FEBRERO	11,158,116.56	8,659,838.73	2,498,104.07	136.39	11.75	25.62
MARZO	11,230,690.76	9,043,889.19	2,135,963.40	49,342.09	164.80	1,331.28
ABRIL	12,292,994.70	10,737,149.43	1,540,692.25	14439.58	252.97	460.47



Análisis Descriptivo

De acuerdo a los datos estadísticos proporcionados por el Instituto de Medicina Legal y Ciencias Forenses, podemos observar que hasta el 30 de abril del 2021, se han logrado incautar un total de 41.18 toneladas de drogas, siendo la cocaína el tipo de droga más encontrado, la cual equivale al 80.23% del total de la droga recuperada, seguido de la marihuana que equivale al 19.59% del total incautado y el resto de los tipos de drogas equivale apenas el 0.16 % del total.

En cuanto a las provincias en las que se han realizado más incautaciones de drogas podemos mencionar que la provincia de Colón es donde se ha logrado la gran mayoría de las diligencias, operativos o hallazgos de estas sustancias, con un total de 14.80 toneladas de drogas, seguido de la provincia de Panamá Oeste con 7.79 toneladas y en tercer lugar la provincia de Chiriquí con 6.61 toneladas.

Con respecto al mismo periodo en los años 2020 y 2021, observamos que al comparar ambos, este año se registra un aumento del 57.92% de las incautaciones de drogas a nivel nacional.

TONELADAS DE DROGAS INCAUTADAS EN LA REPÚBLICA DE PANAMÁ, SEGÚN PROVINCIA: ENERO - ABRIL 2021 (P)

Provincias	TOTAL	Mes			
		Enero	Febrero	Marzo	Abril
Total	41.18	6.502	11.158	11.231	12.293
Colón	14.80	1.780	6.452	3.416	3.150
Panamá Oeste	7.79	1.964	0.499	4.726	0.604
Chiriquí	6.61	0.150	3.072	0.594	2.799
Guna Yala	4.33	0.068	0.065	0.376	3.824
Los Santos	2.94	0.002	0.001	1.915	1.020
Panamá	2.56	1.053	0.772	0.107	0.629
Veraguas	0.86	0.861	0.001	0.000	0.001
Bocas del Toro	0.65	0.539	0.000	0.000	0.110
Darién	0.58	0.071	0.295	0.096	0.118
Coclé	0.04	0.001	0.000	0.000	0.037
Herrera	0.01	0.013	0.000	0.000	0.000

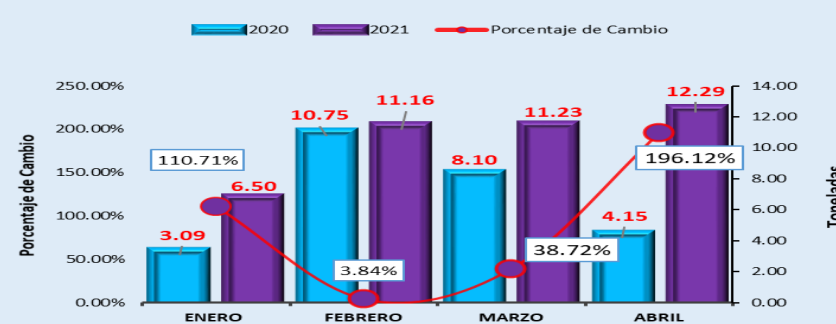
TONELADAS DE DROGAS INCAUTADAS, POR PROVINCIA: ENERO A ABRIL DEL 2021 (P)



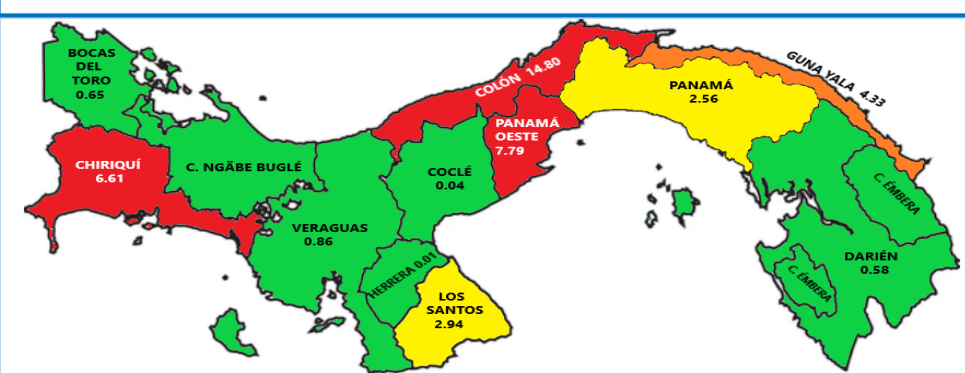
PORCENTAJE DE CAMBIO DE LAS TONELADAS DE DROGAS INCAUTADAS: AÑOS 2020 - 2021 (P)

Mes	Años		Porcentaje de Cambio
	2020	2021	
TOTAL...	26.08	41.18	57.92%
ENERO	3.09	6.50	110.71%
FEBRERO	10.75	11.16	3.84%
MARZO	8.10	11.23	38.72%
ABRIL	4.15	12.29	196.12%

TONELADAS DE DROGAS INCAUTADAS EN LA REPÚBLICA DE PANAMÁ, POR MES: ENERO - ABRIL 2020 Y 2021 (P)



ESTILO SEMÁFORO TONELADAS DE DROGAS INCAUTADAS POR PROVINCIA



Fuente: Instituto de Medicina Legal y Ciencias Forenses (P) Datos Preliminares Elaborado por: Departamento de Análisis de Estadísticas del SIEC

Observación: Otras Muestras (2026.10 gramos de Tetrahidrocannabinol, 72.38 gramos de Metamfetaminas, 33.56 gramos de Cannabinoide, 19.06 gramos de Bromazepan, 0.59 gramos de Anfetamina y 0.45 gramos de Brolanfetamina.) / No detectados: 66,220.22 gramos.