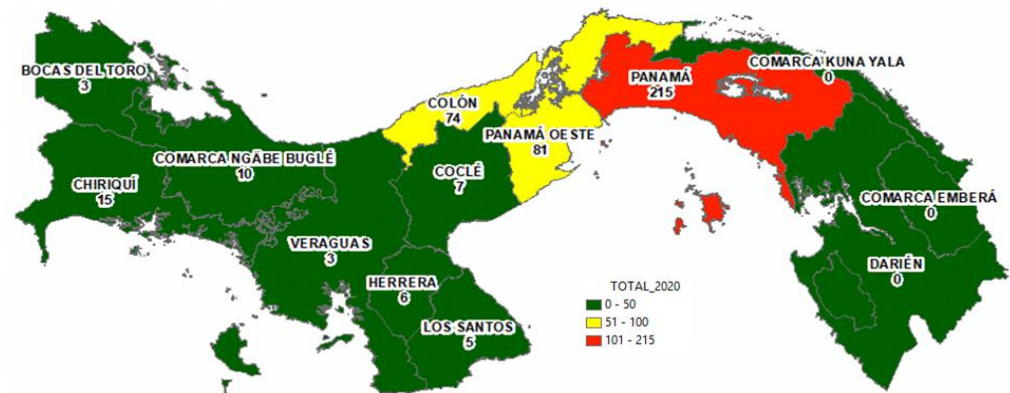


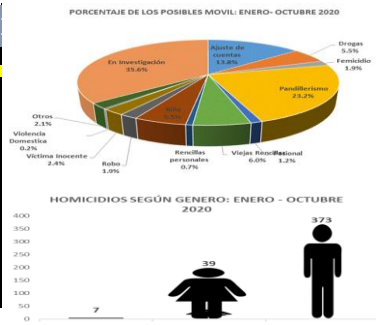
RESUMEN EJECUTIVO DE HOMICIDIOS
COMPORTAMIENTO DE LOS HOMICIDIOS EN LA REPÚBLICA DE PANAMÁ: ACTUALIZADO DEL 01 DE ENERO AL 31 DE OCTUBRE 2020 (P)

MAPA DE LOS HOMICIDIOS REGISTRADOS EN LA REPÚBLICA DE PANAMÁ: ENERO- OCTUBRE 2020



POSIBLE MÓVIL	Total 2020	%
TOTAL.....	419	100%
Ajuste de cuentas	58	13.8%
Drogas	23	5.5%
Femicidio	8	1.9%
Pandillerismo	97	23.2%
Pasional	5	1.2%
Viejas Rencillas	25	6.0%
Rencillas personales	3	0.7%
Riña	23	5.5%
Robo	8	1.9%
Victima Inocente	10	2.4%
Violencia Domestica	10	2.4%
Otros	9	2.1%
En Investigación	149	35.6%

Fuente: Policía Nacional (SITIGPOL)

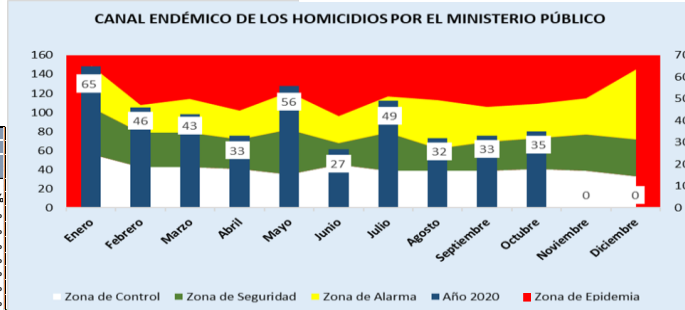


MINISTERIO DE SEGURIDAD PÚBLICA
Sistema Nacional Integrado de Estadísticas Criminales (SIEC)



ANÁLISIS DESCRIPTIVO

El total de los homicidios dolosos o intencionales, registrados del 1 de enero al 31 de octubre del 2020 fue de (419) casos, donde el canal endémico reflejó en una zona de una leve alarma para este mes de octubre 2020 y en el análisis umbral se registró un promedio de (9) casos de homicidios dolosos que significa que está mas bajo de lo normal en la distribución. Las provincias de mayor incidencia fueron las siguientes: Provincia de Panamá con (215) casos, Panamá Oeste (81) casos y Colón (74) casos, según los registros de las bases de datos consultadas de la Policía Nacional y del Ministerio Público.



ANO	TOTAL	MUERTE VIOLENTA	SUMARIAS EN FEMICIDIOS	FEMICIDIOS
2019 (P)	44	25	5	14
2020 (P)	44	15	3	26

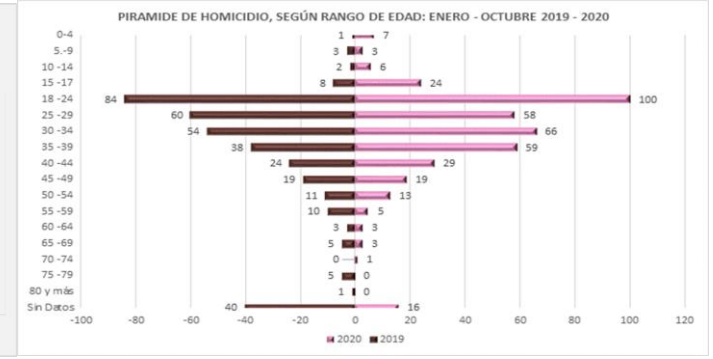
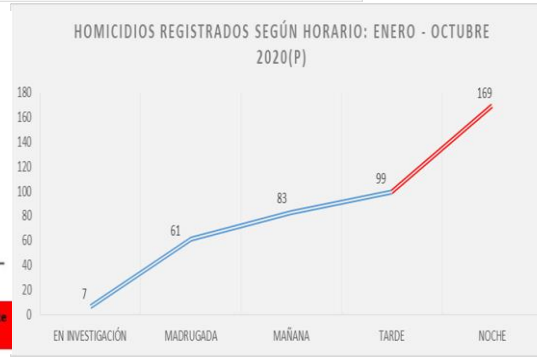
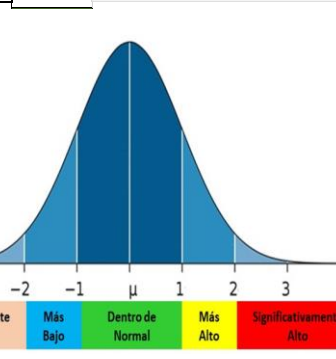
PROVINCIA/COMARCA	2019	2020
TOTAL.....	368	419
Bocas del Toro	5	3
Coclé	8	7
Colón	60	74
Chiriquí	22	15
Darién	4	0
Herrera	3	6
Los Santos	4	5
Panamá	217	215
Veraguas	10	3
Panamá Oeste	33	81
Comarca Guna Yala	0	0
Comarca Emberá	1	0
Comarca Ngöbe Buglé	1	10

PROVINCIA/COMARCA	ANO		VARIACION ABSOLUTA	PORCENTAJE DE CAMBIO	MES	ANO		VARIACION	
	2019	2020				2019	2020	ABSOLUTA	PORCENTUAL
TOTAL.....	368	419	51	14%	TOTAL.....	368	419	51	14%
Bocas del Toro	5	3	-2	-40%	Enero	43	65	22	51%
Coclé	8	7	-1	-13%	Febrero	27	46	19	70%
Colón	60	74	14	23%	Marzo	35	43	8	23%
Chiriquí	22	15	-7	-32%	Abril	32	33	1	3%
Darién	4	0	-4	0%	Mayo	38	56	18	47%
Herrera	3	6	3	100%	Junio	28	27	-1	-4%
Los Santos	4	5	1	25%	Julio	39	49	10	26%
Panamá	217	215	-2	-1%	Agosto	51	32	-19	-37%
Veraguas	10	3	-7	-70%	Septiembre	38	33	-5	-13%
Panamá Oeste	33	81	48	145%	Octubre	37	35	-2	-5%
Comarca Guna Yala	0	0	0	0%	Noviembre
Comarca Emberá	1	0	-1	0%	Diciembre
Comarca Ngöbe Buglé	1	10	9	900%					

Corregimiento	MAYOR CASOS
Cristobal	34
Pacora	25
Belisario Frías	22
Juan Díaz	17
Vista Alegre	17
Belisario Porras	16
Ernesto Córdoba Campos	12
24 de Diciembre	11
Cativa	9
Chorrillo	9
Arnulfo Arias	8
Barrio Colón	7
Calidonia	7
Calovevora o Santa Catalin	7
Pedregal	7
Puerto Caimito	7
Puerto Pilón	7
Santa Ana	7
Tocumen	7
Ancón	7
Arraján	6
Chepo Cabecera	6
Curundu	6
Mañanitas	6
Omar Torrijos	6
Rio Abajo	6

Provincia/Comarca	Semana transcurrida					Análisis				
	20 AL 26 DE SEPT.	27 DE SEPT. AL 3 DE OCT.	4 AL 16 DE OCT.	11 AL 17 DE OCT.	18 AL 24 DE OCT.	Promedio	Desviación Estandar	25 AL 31 DE OCT.	P.E. DISTR. Z PUNTAJE ESTANDAR	Parametro Umbral
TOTAL.....	10	11	5	10	9	9.000	2.35	6	-1.279	Mas Bajo
Bocas del Toro	0	0	0	0	1	0.200	0.45	0	-0.447	Dentro de lo Normal
Coclé	0	0	0	0	1	0.200	0.45	0	-0.447	Dentro de lo Normal
Colón	2	2	2	2	1	1.800	0.45	0	-4.025	Significativamente Bajo
Chiriquí	0	0	0	0	0	0.000	0.00	1	0.000	..
Darién	0	0	0	0	0	0.000	0.00	0	0.000	..
Herrera	0	0	1	0	0	0.200	0.45	1	1.789	..
Los Santos	0	0	0	0	0	0.000	0.00	0	0.000	..
Panamá	7	7	2	6	4	5.200	2.17	3	-1.015	Mas Bajo
Veraguas	0	0	0	0	0	0.000	0.00	0	0.000	..
Panamá Oeste	1	2	0	2	2	1.400	0.89	1	-0.447	Mas Bajo
Comarca Guna Yala	0	0	0	0	0	0.000	0.00	0	0.000	..
Comarca Emberá	0	0	0	0	0	0.000	0.00	0	0.000	..
Comarca Ngöbe Buglé	0	0	0	0	0	0.000	0.00	0	0.000	..

VIGILANCIA SEMANAL: SE UTILIZA UNA HERRAMIENTA LLAMADA "CAMPANA DE GOUZ" PARA MEDIR LA PERSPECTIVA DE UN HECHO HISTORICO Y VER EL COMPORTAMIENTO DE LA SEMANA ACTUAL VS LAS ANTERIORES. FUENTE: MINISTERIO PUBLICO/PARA EL CALCULO DEL UMBRAL Y EL MOVIL LA INFORMACION CORRESPONDE AL SITIGPOL. ELABORADO POR EL DEPARTAMENTO DE ESTADISTICAS DEL SIEC.



En este estudio de los homicidios dolosos, se observa que según la mayor incidencia por corregimiento se registran en el siguiente orden de mayor a menor: El corregimiento de Cristóbal en la Provincia de Colón tiene (34) casos registrados, seguido del corregimiento de Pacora en la Provincia de Panamá con (25) casos, en el Distrito de San Miguelito, el corregimiento de Belisario Frías con (22) casos, en la Provincia de Panamá el corregimiento de Juan Díaz (17) casos, Panamá Oeste, en el corregimiento de Vista Alegre se registraron (7) casos y el Distrito de San Miguelito específicamente en el corregimientos de Belisario Porras (16) casos, nuevamente la Provincia de Panamá, el corregimiento de Ernesto Córdoba Campos con (12) casos y en el corregimiento de La 24 de Diciembre con (11) casos registrados. Los demás corregimientos del país registraron menos de 10 casos en lo que va del año 2020. En cuanto al tipo de armas utilizadas en los homicidios dolosos durante los meses de enero a octubre del 2020, se registraron un 79 % con Arma de Fuego, un 9% con Arma Blanca, un 2 % con Objeto Contundente y un 10 % que no se especificó. El análisis de los días de semana se observó que el de mayor incidencia fue el día miércoles con (74) casos, seguido el día jueves con (70) casos y el día lunes fue de (63) casos, los demás días de semana bajan considerablemente las cantidades de casos de homicidios.

Los horarios que los victimarios utilizan para cometer sus delitos en los meses de enero a octubre del año 2020, se reflejan de la siguiente manera: Por las noches se registraron la mayor incidencia con (169) casos, seguido por las tardes con (99) casos, en las mañanas se registraron (83) casos y por las madrugadas se registraron (61) casos.

En cuanto a los posibles móvil de las víctimas en el delito contra la vida e integridad personal en los homicidios doloso, recayó en el pandillerismo con un 23.2% de los casos, seguido el ajuste de cuenta con un 13.8% de los casos y viejas rencillas tuvo un 6% de los casos.