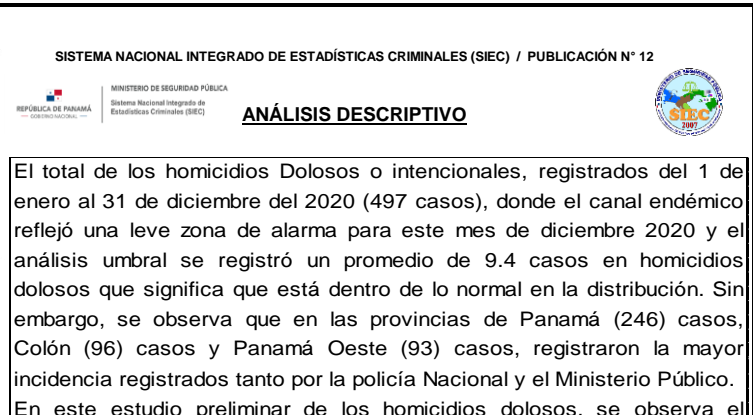


### RESUMEN EJECUTIVO PRELIMINAR

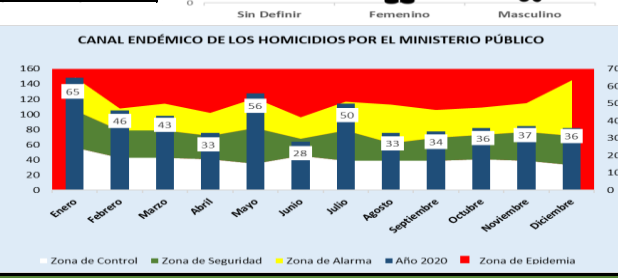
#### COMPORTAMIENTO DE LOS HOMICIDIOS EN LA REPUBLICA DE PANAMA: ACTUALIZADO DEL 01 DE ENERO AL 31 DE DICIEMBRE 2020 (P)

POSIBLE MÓVIL	Total 2020	%
<b>TOTAL.....</b>	<b>497</b>	<b>100%</b>
Ajuste de cuentas	57	11.5%
Drogas	23	4.6%
Femicidio	9	1.8%
Pandillerismo	100	20.1%
Pasional	5	1.0%
Viejas Rencillas	25	5.0%
Rencillas personales	3	0.6%
Riña	24	4.8%
Robo	8	1.6%
Victima Inocente	10	2.0%
Violencia Domestica	1	0.2%
Otros	11	2.2%
En Investigación	221	44.5%



PROVINCIA/COMARCA	ANO		VARIACION ABSOLUTA	PORCENTAJE DE CAMBIO	MES	ANO		VARIACION	
	2019	2020				2019	2020	ABSOLUTA	PORCENTUAL
<b>TOTAL.....</b>	<b>480</b>	<b>497</b>	<b>17</b>	<b>4%</b>	<b>TOTAL.....</b>	<b>480</b>	<b>497</b>	<b>17</b>	<b>4%</b>
Bocas del Toro	6	8	2	33%	Enero	43	65	22	51%
Coclé	9	8	-1	-11%	Febrero	27	46	19	70%
Colón	80	96	16	20%	Marzo	35	43	8	23%
Chiriquí	25	18	-7	-28%	Abril	32	33	1	3%
Darién	6	0	-6	0%	Mayo	38	56	18	47%
Herrera	4	8	4	100%	Junio	29	28	-1	-3%
Los Santos	5	6	1	20%	Julio	39	50	11	28%
Panamá	278	246	-32	-12%	Agosto	51	33	-18	-35%
Veraguas	17	4	-13	-76%	Septiembre	38	34	-4	-11%
Panamá Oeste	48	93	45	94%	Octubre	37	36	-1	-3%
Comarca Guna Yala	0	0	0	0%	Noviembre	38	37	-1	-3%
Comarca Emberá	1	0	-1	0%	Diciembre	73	36	-37	-51%
Comarca Ngöbe Bugle	1	10	9	900%					

Fuente: Ministerio Público



#### NUMERO DE MUERTES A MUJERES, POR MODALIDAD: AÑO 2019 - 2020

AÑO	TOTAL	MUERTE VIOLENTA	SUMARIAS EN FEMICIDIOS	FEMICIDIOS
2019 (P)	62	31	10	21
2020 (P)	51	15	5	31

#### DISTRIBUCIÓN GEOGRÁFICA DE LOS FEMICIDIOS REGISTRADOS: ENERO - DICIEMBRE AÑO 2020

PROVINCIA/COMARCA	2020
Bocas del Toro	2
Coclé	1
Colón	6
Chiriquí	1
Darién	0
Herrera	0
Los Santos	1
Panamá	7
Veraguas	0
Panamá Oeste	7
Guna Yala	0
Ngöbe Bugle	6

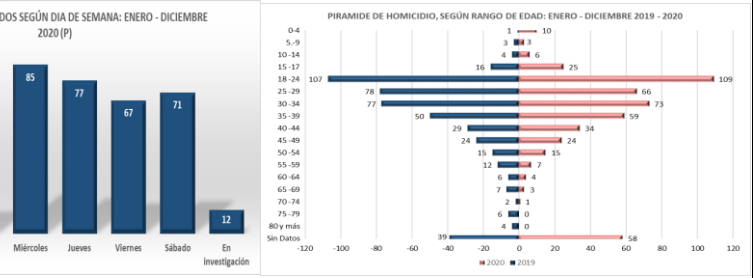
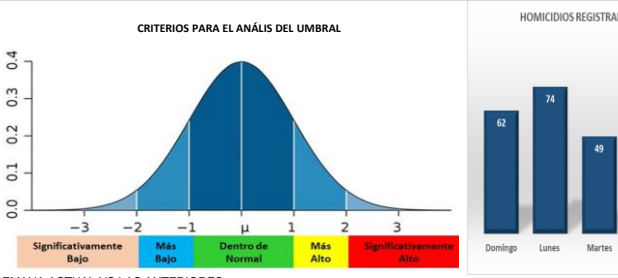


#### MECANISMO CAUSAL UTILIZADOS EN LOS HOMICIDIOS

Arma de Fuego	Arma de Blanca	Objeto contundente	Otros tipos de agente/no especificados
399	47	9	42
80%	9%	2%	8%
354	73	17	36
74%	15%	4%	8%
45	-26	-8	6

#### ANÁLISIS DEL UMBRAL CRIMINAL DE LOS HOMICIDIOS INTENCIONALES, POR SEMANA, SEGÚN PROVINCIA

Provincia/Comarca	Semana transcurridas				Promedio	Desviación Estandar	Análisis		Parametro Umbral
	20 al 26 de noviembre	27 noviembre al 3 de diciembre	4 al 10 de diciembre	11 al 17 de diciembre			25 al 31 de diciembre	P.E. DISTR. Z PUNTAJE ESTANDAR	
<b>TOTAL.....</b>	<b>9</b>	<b>7</b>	<b>13</b>	<b>12</b>	<b>9.4</b>	<b>3.05</b>	<b>4</b>	<b>-1.77</b>	<b>Mas Bajo</b>
Bocas del Toro	0	0	0	1	0.20	0.45	1	1.79	Mas Alto
Coclé	0	0	0	0	0.00	0.00	0	0.00	..
Colón	4	2	5	2	2.80	1.64	1	-1.10	Mas Bajo
Chiriquí	0	0	0	0	0.00	0.00	0	0.00	..
Darién	0	0	0	0	0.00	0.00	0	0.00	..
Herrera	0	0	2	0	0.40	0.89	0	-0.45	Dentro de lo Normal
Los Santos	0	0	0	0	0.00	0.00	0	0.00	..
Panamá	5	3	4	7	4.20	1.92	1	-1.66	Mas Bajo
Veraguas	0	0	0	0	0.00	0.00	0	0.00	..
Panamá Oeste	0	2	2	1	1.60	1.14	1	-0.53	Dentro de lo Normal
Comarca Guna Yala	0	0	0	0	0.00	0.00	0	0.00	..
Comarca Emberá	0	0	0	0	0.00	0.00	0	0.00	..
Comarca Ngöbe Bugle	0	0	1	0	0.20	0.45	0	-0.45	Dentro de lo Normal



VIGILANCIA SEMANAL: SE UTILIZA UNA HERRAMIENTA LLAMADA "CAMPAÑA DE GOUZ" PARA MEDIR LA PERSPECTIVA DE UN HECHO HISTORICO Y VER EL COMPORTAMIENTO DE LA SEMANA ACTUAL VS LAS ANTERIORES. FUENTE: MINISTERIO PÚBLICO/PARA EL CÁLCULO DEL UMBRAL Y EL MÓVIL LA INFORMACIÓN CORRESPONDE AL SITGPOL. ELABORADO POR EL DEPARTAMENTO DE ESTADÍSTICAS DEL SIEC. \*Este informe es preliminar sujeto a validación de todos los meses suministrado por las subunidades técnicas